

La investigación en la UNAM

Humanidades

2013-2017

Imanol Ordorika Sacristán
Roberto Rodríguez Gómez
Francisco Javier Lozano Espinosa





Dr. Enrique Graue Wiechers
Rector

Dr. Leonardo Lomelí Vanegas
Secretario General

Dra. Mónica González Contró
Abogada General

Ing. Leopoldo Silva Gutiérrez
Secretario Administrativo

Lic. Raúl Arcenio Aguilar Tamayo
Secretario de Prevención, Atención y Seguridad
Universitaria

Mtro. Néstor Martínez Cristo
Director General de Comunicación Social

Secretaría de Desarrollo Institucional

Dr. Alberto Ken Oyama Nakagawa
Secretario de Desarrollo Institucional

Dr. Imanol Ordorika Sacristán
Director General de Evaluación Institucional

Ordorika Sacristán Imanol, Rodríguez Gómez Guerra Roberto y Lozano Espinosa Francisco Javier; "La investigación en la UNAM. Ciencias 2013-2017" septiembre de 2019; DGEI-SDI-UNAM, Ciudad de México.

Cuidado de la edición: María del Pilar López Martínez
1ª edición 2019

Septiembre de 2019

D.R. © 2019 UNIVERSIDAD NACIONAL AUTONOMA DE MEXICO
Ciudad Universitaria, Alcaldía Coyoacán, C.P. 04510 Ciudad de México
ISBN: 978-607-30-2424-2

"Prohibida la reproducción total o parcial por cualquier medio sin autorización escrita del titular de los derechos patrimoniales"

Dirección General de Evaluación Institucional
Circuito del Estadio Olímpico Universitario S/N. Ex-Tienda UNAM
Ciudad Universitaria. Alcaldía Coyoacán, 04510. Ciudad de México
Tel. 5622-2727
www.dgei.unam.mx
dgei@unam.mx

Cuidado y revisión de textos: Jorge Martínez Stack y Tonatiuh Soley
Diseño: Marcos Vega Leyva y Duotono diseño
Apoyo técnico: Héctor Espinosa Hernández
Impreso y hecho en México

La investigación en la UNAM

Humanidades

2013-2017

Imanol Ordorika Sacristán
Roberto Rodríguez Gómez
Francisco Javier Lozano Espinosa

SDI SECRETARÍA DE
DESARROLLO
INSTITUCIONAL



Dirección General de
Evaluación Institucional

Agradecimientos

En la elaboración de estos tres volúmenes contamos con la colaboración de Pilar López Martínez, en la coordinación y supervisión editorial; de Jorge Martínez Stack y Tonatiuh Soley en la revisión de textos; de Marcos Vega en el diseño gráfico; así como de Alberto Carranza y Eric Contreras en la revisión y elaboración de tablas y gráficas.

La información que da sustento a esta publicación es un producto colectivo, elaborado en la Dirección General de Evaluación Institucional de la UNAM (DGEI) en la que participan, además de las personas ya mencionadas, Leonardo Ledesma, Cinthia Rodríguez, Gabriela Olguín, César Ramírez y Erandi López.

Finalmente agradecemos a la Secretaría de Desarrollo Institucional de la UNAM, y a su titular el Dr. Alberto Ken Oyama, por el apoyo constante para el desarrollo de las tareas de la DGEI y en particular, para la publicación de estos tres volúmenes.

Contenido

La Investigación en la UNAM	9
Semblaza histórica	9
UNAM: Producción Científica 2017	16
Subsistema de Humanidades	17

Datos Institucionales

Universidad Nacional Autónoma de México	25
Coordinación de Humanidades	35
Centro de Investigaciones Interdisciplinarias en Ciencias y Humanidades	45
Centro de Investigaciones Multidisciplinarias sobre Chiapas y la Frontera Sur.....	55
Centro de Investigaciones sobre América del Norte	65
Centro de Investigaciones sobre América Latina y el Caribe.....	75
Centro Peninsular en Humanidades y Ciencias Sociales	85
Centro Regional de Investigaciones Multidisciplinarias.....	95
Instituto de Investigaciones Antropológicas.....	105
Instituto de Investigaciones Bibliográficas.....	115
Instituto de Investigaciones Bibliotecológicas y de la Información.....	125
Instituto de Investigaciones Económicas.....	135
Instituto de Investigaciones Estéticas.....	145
Instituto de Investigaciones Filológicas	155
Instituto de Investigaciones Filosóficas	165
Instituto de Investigaciones Históricas.....	175
Instituto de Investigaciones Jurídicas.....	185
Instituto de Investigaciones sobre la Universidad y la Educación.....	195
Instituto de Investigaciones Sociales.....	205

La Investigación en la UNAM

La Universidad Nacional Autónoma de México organiza la función de investigación que desempeña en torno a dos subsistemas, el de investigación científica y el de humanidades. El primero agrupa a las entidades académicas de investigación en las áreas de Ciencias Químico-Biológicas y de la Salud, Ciencias Físico-Matemáticas y Ciencias de la Tierra e Ingenierías. El segundo contiene a las entidades correspondientes a las áreas de investigación en Humanidades y Ciencias Sociales. Cada subsistema se compone de institutos, centros y programas de investigación en donde se desempeñan los investigadores y técnicos académicos que participan, en condición de tiempo completo, en las labores de investigación de la UNAM.

Semblanza histórica

El 22 de septiembre de 1910, con Justo Sierra al frente del Ministerio de Instrucción Pública, se inauguró la Universidad Nacional de México, organizada mediante la reunión de las escuelas nacionales de Medicina, Ingenieros, Jurisprudencia y la sección de Arquitectura de la Escuela Nacional de Bellas Artes, antigua Academia de San Carlos. Se decidió, además, la integración a la Universidad de la Escuela Nacional Preparatoria y la Escuela Nacional de Altos Estudios (ENAE), creada prácticamente al mismo tiempo que la institución universitaria. Otras entidades nacionales de educación superior, como las escuelas de Agricultura, Comercio, Medicina Homeopática, Dental y la Normal de Profesores, no fueron agregadas al proyecto porque Sierra consideraba que carecían del perfil académico de los establecimientos universitarios (Rodríguez Gómez, 2008). La ENAE surgió con la encomienda de generar el posgrado universitario y coordinar varios de los organismos científicos y museos que operaban en el país: Institutos Médico Patológico y Bacteriológico, Museo Nacional de Historia Natural, Museo Nacional de Arqueología, Historia y Etnología, así como la Inspección General de Monumentos Arqueológicos (Ruiz Gaytán, 1954).

Al inaugurar la Universidad, Sierra explicó la doble finalidad del proyecto: dar lugar a la generación de conocimientos científicos y promover el compromiso social de los universitarios:

La acción educadora de la Universidad resultará entonces de su acción científica; haciendo venir a ella grupos selectos de la intelectualidad mexicana y cultivando intensamente en ellos el amor puro de la verdad, el tesón de la labor cotidiana para encontrarla, la persuasión de que el interés de la ciencia y el interés de la patria deben sumarse en el alma de todo estudiante mexicano [...] (Universidad Nacional Autónoma de México, 1985 pp. 116-117).

Sin embargo, en sus inicios, ésta distaba de poder satisfacer ambos propósitos, entre otras razones porque las escuelas que la integraban no tenían el enfoque de establecimientos con funciones articuladas de docencia e investigación. Más aún, los conflictos y el clima general de inestabilidad que se vivió en la primera década del siglo XX mexicano complicaron el desenvolvimiento de la institución en el sentido originalmente propuesto (Garciadiego, 1996).

En los años veinte se registraron algunos avances, ciertamente modestos, en el proceso de promoción de la investigación universitaria en ciencias y humanidades. En 1920, la rectoría de José Vasconcelos emitió la norma denominada *Sobre los grados universitarios*, con el propósito original

de “reglamentar la equivalencia y revalidación de grados universitarios conferidos por universidades extranjeras”. La reforma sirvió, pese a su enfoque administrativo, para gestar una nueva configuración académica en la Escuela Nacional de Altos Estudios, basada en la regulación curricular para la obtención de los grados de maestría y doctorado (Menéndez, 1996).

En 1924-1925, la reorganización de la ENAE y la creación de la Facultad de Filosofía, perfilaron una nueva etapa en el desarrollo de las funciones universitarias de investigación y posgrado. En 1924 la ENAE fue segmentada en tres instituciones: la Escuela Normal Superior, la Facultad de Graduados, y la Facultad de Filosofía y Artes. A Filosofía le fue encargada la tarea de coordinar las actividades de investigación y docencia de posgrado en las áreas de humanidades y ciencias. La nueva facultad concentró entonces dos de las antiguas secciones de la ENAE (Humanidades, y Ciencias Exactas, Físicas y Naturales). La tercera sección, Ciencias Sociales, Políticas y Jurídicas, se integró posteriormente a la Escuela Nacional de Jurisprudencia (González, 1994). El proceso de renovación culminó, hacia la primera mitad de los años treinta, con la creación de la Escuela de Ciencias Físicas y Matemáticas, más adelante Facultad de Ciencias. La Facultad de Graduados funcionó como tal sólo en 1924-1925, ya que en 1925 el Consejo Universitario determinó su supresión, aunque reaparecería como tal, en el periodo 1946-1956 (Monroy Casillas, 2009). La Normal Superior permaneció vinculada a la Facultad de Filosofía hasta 1929, año en que se transformó en Escuela Normal Superior Universitaria. En 1934 se decidió la incorporación de la Normal a la Secretaría de Educación Pública (SEP), y por lo tanto su separación de la Universidad (Ducoing, 2004).

La primera autonomía fue otorgada a la Universidad por el presidente Portes Gil (1928-1930). Ésta se plasmó en la Ley Orgánica de 1929, en que se ampliaba el margen institucional en materia de gestión académica y administrativa, aunque se conservaba la injerencia del Ejecutivo en el nombramiento del rector y en el control del subsidio (Marsiske, 1982). Además de definir el alcance de la autonomía universitaria, la Ley de 1929 precisó los fines sociales de las tareas universitarias y abrió cauces institucionales más precisos a la organización de las tareas de investigación (González Oropeza, 1980).

La Universidad Nacional de México tiene por fin impartir la educación superior y organizar la investigación científica, principalmente la de las condiciones y problemas nacionales, para formar profesionistas y técnicos útiles a la sociedad y llegar a expresar en sus modalidades más altas la cultura nacional, para ayudar a la integración del pueblo mexicano.

Será también fin esencial de la Universidad llevar las enseñanzas que se imparten en las escuelas, por medio de la extensión universitaria, a quienes no estén en posibilidades de asistir a las escuelas superiores, poniendo así la Universidad al servicio del pueblo (Congreso de la Unión, 1929).

En los considerandos de la norma se indica que “para cumplir los propósitos de elaboración científica, la Universidad Nacional debe ser dotada de aquellas oficinas o institutos que dentro del gobierno puedan tener funciones de investigación científica y que, por otra parte, el gobierno debe poder contar siempre, de una manera fácil y eficaz, con la colaboración de la Universidad para los servicios de investigación y de otra índole que pudiera necesitar”. (Ley Orgánica de la Universidad Nacional Autónoma de México, 1929).

En el marco de la Ley Orgánica de 1929, se integraron a la Universidad varias escuelas profesionales e institutos de investigación: la Escuela Nacional de Música, la Nacional de Comercio y la Nacional

de Medicina Veterinaria. En la Nacional de Jurisprudencia se estableció la Sección de Economía, a partir de la cual, en 1935, se fundó la Escuela Nacional de la especialidad. Asimismo, se integraron a la estructura universitaria los institutos de Biología y de Geología. En 1930, siendo rector Ignacio García Téllez (1929-1932), se estableció nominalmente el primer instituto de investigación del área de ciencias sociales y humanidades de la Universidad: el Instituto de Investigaciones Sociales. Debe aclararse que la nueva dependencia universitaria demoró casi una década en tomar el perfil de un centro de investigación propiamente dicho (Mendieta y Núñez, 1948).

En respuesta a la negativa de la Universidad de acoger los lineamientos educativos del régimen, el gobierno del presidente Abelardo Rodríguez decretó a finales de 1933 una nueva Ley Orgánica que otorgaba a la institución mayor autonomía política y académica, a cambio de perder seguridad financiera e identidad como organismo público de carácter nacional (Velázquez, 2008). Pese a las graves restricciones económicas que la medida implicó, la autonomía de 1933 brindó a la Universidad la oportunidad de revisar su orientación académica y social, así como una amplia libertad para generar normas y estructuras afines al proyecto universitario (Jiménez Rueda, 1955). En tal sentido, la exposición de motivos del Estatuto General aprobado en 1934 incluye un diagnóstico autocrítico que apuntaba hacia la necesidad de abrir cauces renovadores:

La Universidad atraviesa por una crisis, [entre otras causas] porque se ha limitado casi exclusivamente a la preparación de unas cuantas actividades profesionales, descuidando o no pudiendo atender las puramente culturales, científicas y de investigación [...], porque los pocos que siguen la esforzada labor de investigación o de docencia, no encuentran en la comunidad ni en la Universidad siquiera, sino escepticismo, cuando no hostilidad abierta, ni hayan los estímulos de acogida, de aprecio y respeto, que los haría esforzarse por ahondar su trabajo o por ennoblecer su práctica. (Estatuto de la Universidad Nacional de México, 1934).

La misma norma reglamentaria de la Ley Orgánica de 1933, perfiló, por primera vez, la identidad de los institutos de investigación como elementos orgánicos de la Universidad.

En 1934 a la Facultad de Filosofía y Bellas Artes, denominación establecida en el Estatuto General de ese mismo año, le son incorporadas la Escuela Nacional de Arquitectura, la Escuela Nacional de Artes Plásticas, la Escuela de Filosofía y Letras y la Escuela Superior de Música. En 1936, la facultad es denominada Facultad de Filosofía y Estudios Superiores, todavía con la Sección de Ciencias en su estructura. En 1938 la institución recibió su nombre definitivo: Facultad de Filosofía y Letras. El proceso culmina con el establecimiento, en 1938, de la Facultad de Ciencias, a la cual quedaron adscritos los institutos de Biología, Geología y Geografía ya existentes, y los de Matemáticas, Física y Química de nueva creación. A este periodo corresponde también la creación del Instituto de Investigaciones Lingüísticas, adscrito a la Facultad de Filosofía y Letras (1933), y el Instituto de Investigaciones Estéticas (1936), cuyo antecedente inmediato es el Laboratorio de Artes fundado en 1935 (Ruiz Gaytán, 1954).

El proyecto académico de la Universidad durante la segunda mitad de los treinta cobró impulso en virtud de dos elementos del contexto. En primer lugar, la recomposición de relaciones entre la institución y el Ejecutivo Federal durante la Presidencia del general Lázaro Cárdenas (1934-1940), y en segundo, por la incorporación al plantel universitario de una porción relevante del contingente de científicos, humanistas y profesionales provenientes del exilio español republicano (Ordóñez, 2015). El proceso de reconciliación entre el Estado y la Universidad en esa etapa fue gradual y se apoyó en la elección de autoridades universitarias afines al proyecto gubernamental: los rectores Luis Chico

Goerne (1935-1938), Gustavo Baz Prada (1938-1940) y Mario de la Cueva (1940-1942). Además de integrar al Estatuto General de 1936 la perspectiva nacionalista sostenida por el régimen, la Universidad apoyó el proyecto gubernamental de establecer el servicio social como requisito obligatorio para la obtención del título profesional (Ramírez, 2012), respaldó la expropiación petrolera, y brindó facilidades para incorporar académicos de la diáspora intelectual española (Giral, 1994).

En materia de investigación vinculada a las prioridades y proyectos del Estado, el Estatuto de 1936 orientó tareas de los institutos de investigación apegadas a la agenda social del régimen. Dentro de la Universidad se retomó con brío la función extensionista, aunque esta vez ligada a la política pública en torno al servicio social obligatorio (Pérez San Vicente, 1979). Del mismo modo, se establecieron los primeros proyectos de investigación enfocados explícitamente al diagnóstico y solución de los “grandes problemas nacionales”. En tal renglón, sobresalen las iniciativas de corte social impulsadas por el rector Chico Goerne, principalmente el proyecto multidisciplinario sobre el Valle del Mezquital (1936-1938) en que participaron de manera conjunta los institutos de Biología, Geología, Investigaciones Físico Matemáticas, Investigaciones Sociales, Investigaciones Estéticas, e Investigaciones Lingüísticas (Contreras Pérez, 2009). También es digno de mención el proyecto “Carta Etnográfica de la República Mexicana”, bajo la dirección del Instituto de Investigaciones Sociales y con la participación de especialistas de diversas disciplinas, que se desarrolló de 1939 a 1946 (Dorotinsky, 2007). Durante la gestión del rector Mario de la Cueva (1940-1942) se establecieron el Instituto de Derecho Comparado, dentro de la Escuela Nacional de Jurisprudencia (Fix-Zamudio, 1989), y el Instituto de Investigaciones Económicas, dependiente de la Escuela Nacional de Economía. En la Facultad de Filosofía y Letras fue inaugurado el Centro de Estudios Filosóficos (Benítez, 2010).

En el rectorado de Rodolfo Brito Foucher (1942-1944), pese a las turbulencias políticas que se vivieron en la Universidad, se tomaron medidas importantes de apoyo a la función de investigación. En primer lugar, en 1943, la creación de los departamentos de Investigación Científica y de Humanidades, antecedente de las coordinaciones de investigación de la Universidad; en segundo lugar, la aprobación del *Reglamento que creó la posición de profesor universitario de carrera*, aunque en ese momento sólo para la Escuela de Bachilleres (Escuela de Iniciación Universitaria y Escuela Nacional Preparatoria), la Facultad de Ciencias y la Facultad de Filosofía y Letras. La línea de política universitaria orientada hacia la profesionalización de las actividades académicas mediante la instauración de las figuras de profesores e investigadores de tiempo completo, fue un proceso de maduración gradual. La normativa correspondiente, como se indicará en las siguientes páginas, fue modificada a través de distintos ordenamientos hasta la expedición del Estatuto del Personal Académico de 1974 (Valadés, 1987).

No obstante los avances logrados para la institucionalización de la vida académica universitaria, en particular para la organización de la función de investigación, la conflictividad política persistía. El final del periodo de Brito Foucher estuvo marcado por una auténtica crisis de gobernabilidad que fue resuelta mediante la intervención del gobierno federal, y por la iniciativa de formular una nueva normativa universitaria general (Mendoza, 2001). La iniciativa correspondiente fue elaborada por una comisión de universitarios y posteriormente revisada por los órganos competentes del Congreso de la Unión. En diciembre de 1944, se aprobó la nueva Ley Orgánica de la UNAM, y fue publicada en el *Diario Oficial de la Federación* el 6 de enero de 1945.

La Ley de 1945, además de restituir a la Universidad el carácter de nacional, suprimido en la norma de 1933, refrendó la actividad de investigación y la formación de investigadores como parte de las

funciones esenciales de la institución. En ella se enfatiza que la investigación deberá enfocarse principalmente “las condiciones y problemas nacionales”, aunque también se reconoce que la Universidad tiene derecho a desarrollar esa tarea conforme al principio de libertad de investigación. Para coordinar la labor de los institutos de investigación, la Ley determinó el establecimiento de dos órganos colegiados, los consejos técnicos de investigación científica y de humanidades. Adicionalmente, el Consejo Constituyente Universitario formuló y aprobó, en febrero y marzo de 1945, un nuevo Estatuto General. El marco normativo de 1944-1945 fijó entonces la distribución de las actividades de docencia e investigación conforme a un sistema de división de funciones: facultades y escuelas encargadas de la tarea docente mediante el trabajo de profesores, y por otra parte centros e institutos para el cumplimiento de las tareas de investigación mediante la actividad de investigadores (García Ramírez, 2005). Genaro Fernández McGregor fue el primer rector designado a través de esta Ley Orgánica. Aunque su periodo fue breve (marzo de 1945 a febrero de 1946), durante su gestión se establecieron las Coordinaciones de Investigación Científica y la de Humanidades, contempladas en el nuevo marco normativo (García Máñez, 1979).

Prácticamente toda la década de los cincuenta en la UNAM giró en torno a un acontecimiento crucial: la edificación de la Ciudad Universitaria, que albergaría el hasta entonces disperso conjunto de instalaciones universitarias (Alvarado, 2014). Con el rector Salvador Zubirán Anchondo (1946-1948) se dieron los primeros pasos del proyecto. La primera etapa de la obra se inició en 1949 y se dio por concluida en 1952, durante el rectorado de Luis Garrido Díaz (1948 a 1952) (García Barragán, 1979).

El rector Garrido fue sucedido, en febrero de 1953, por Nabor Carrillo Flores, ingeniero egresado de la UNAM y doctor en ciencias por la Universidad de Harvard. Previamente ocupó el cargo de primer coordinador de Investigación Científica de la Universidad (1947-1953). Con esta designación, la Junta de Gobierno se pronunció en favor de un liderazgo científico para guiar la institución en su nueva etapa. La Ciudad Universitaria permitió integrar físicamente la comunidad de estudiantes, profesores e investigadores, pero además proyectó la imagen de una universidad sólida, moderna y de vanguardia. En el plano simbólico representó, en forma por demás elocuente, la configuración de un nuevo pacto entre la Universidad y el Estado, a través del cual la institución apoyaría los programas gubernamentales, fundamentalmente las políticas sociales, a cambio de contar con los apoyos requeridos para concretar los proyectos de la institución. A partir de ese momento, que coincide con la proyección de políticas de corte modernizador, favorables al desarrollo económico endógeno, la industrialización, la urbanización y la consolidación de las clases medias del país, se abre una nueva fase en que la Universidad cumplirá un papel estratégico dentro de la redefinición del proyecto nacional de desarrollo (Guevara Niebla, 1980).

En el periodo que comprenden los rectorados de Nabor Carrillo (1953-1961) e Ignacio Chávez (1961-1966) se dieron pasos importantes hacia la institucionalización de las primeras entidades de investigación en ciencias y humanidades (Domínguez, 2007). En el rectorado de Carrillo se inició la transformación de los estudios de posgrado. En 1956 se suprimió la Escuela de Graduados, establecida diez años atrás. A partir de ese momento, cada escuela tomó la responsabilidad de generar ese ciclo escolar en su área de especialidad, aunque se mantuvo una coordinación central administrativa. La estructura descentralizada duró, con algunas modificaciones, hasta 1996, cuando se aprobó el Reglamento General de Estudios de Posgrado y se fincaron bases para la operación del nuevo Sistema de Posgrado Universitario (Martínez González *et al.*, 2004). También se deben a la administración de Carrillo, los primeros proyectos orientados a profesionalizar el cuerpo académico universitario. Durante su gestión se puso en operación el Programa de Superación del Personal Académico, con el fin de apoyar los estudios de posgrado de los académicos de la Universidad; abrir plazas de tiempo

completo en las escuelas, facultades e institutos; y reformar el régimen laboral del personal académico. Aunque el anunciado Reglamento para Profesores e Investigadores de Carrera de la UNAM no fue legislado durante su rectorado, el Consejo Universitario facultó a la administración central, a partir de 1954, para celebrar contratos individuales anuales con el personal académico de tiempo completo.

Durante el periodo del rector Ignacio Chávez se aprobó el Reglamento de los Investigadores al Servicio de la UNAM (1962) y el Estatuto del Personal Docente al Servicio de la UNAM (1963). Con ello cristalizó la opción asumida por la Universidad de contar con figuras académicas diferenciadas para las funciones de docencia e investigación, y se afirmaron bases normativas para organizar la trayectoria laboral del plantel académico de tiempo completo. Con el fin de mejorar la preparación del personal académico universitario, la rectoría de Chávez brindó particular atención al Programa de Formación de Profesores (Domínguez y Ramírez, 1993).

Chávez fue sucedido en la Rectoría por el ingeniero Javier Barros Sierra (1966-1970). En su propuesta de reforma universitaria se incluía la intención de transitar hacia un esquema departamental, para resolver los límites estructurales que presentaba la organización por escuelas y facultades, y la separación funcional de la docencia y la investigación universitaria. Este propósito careció de medios y condiciones para su realización efectiva y no logró prosperar. En cambio, para impulsar la reforma curricular se establecieron la Comisión de Nuevos Métodos de Enseñanza y el Centro de Didáctica (1969); y para orientar el conjunto de los cambios que requería la Universidad, se instauró la Comisión Técnica de Planeación Universitaria (Granja, 1999). Esta instancia llevó a cabo un extenso y profundo diagnóstico sobre la realidad universitaria y generó significativas propuestas de transformación, entre las que destacan la renovación del sistema de administración de recursos mediante el presupuesto por programas y el código funcional programático. La Comisión, asimismo, concretó uno de los primeros ejercicios de planeación prospectiva en el país, dando lugar al denominado Plan de Desarrollo Universitario 1968-1980. En el mismo periodo, se redobló el impulso al Programa de Formación de Profesores: en los cuatro años de la administración, se mantuvo una nómina superior al millar de académicos becados en el extranjero (González Avelar, 2008). Esta generación de becarios formaría la vanguardia requerida para la ulterior consolidación de la función de investigación de la UNAM.

La gestión rectoral del sociólogo Pablo González Casanova (1970-1972) implicó un giro importante en la política universitaria. Durante su periodo se tomó la decisión de ampliar las oportunidades de acceso al bachillerato y a las licenciaturas universitarias, además de ofrecer alternativas curriculares en estos niveles educativos. A tal efecto, se estableció el Colegio de Ciencias y Humanidades (bachillerato) con cinco planteles, y la Universidad Abierta. El primero de estos proyectos se inició en 1971 y el segundo al año siguiente. Un tercer proyecto, la Escuela Nacional de Estudios Profesionales no alcanzó a concretarse durante su periodo al frente de la UNAM, pero sería recuperado en el rectorado subsecuente, bajo la denominación de Escuelas Nacionales de Estudios Profesionales. Durante la gestión de González Casanova se aprobó el Estatuto del Personal Académico de la UNAM (16 de diciembre de 1970). Esta norma derogó los estatutos separados del personal docente y el personal de investigación aprobados durante la gestión del rector Chávez, e instituyó una novedad importante: el tratamiento equitativo de los profesores e investigadores de carrera, para los cuales se fijaron los mismos derechos y obligaciones, con la única salvedad del tiempo que tendrían que dedicar a la impartición de cátedra. El breve rectorado de González Casanova también marcó el inicio del movimiento sindical, y los conflictos laborales subsecuentes finalmente condujeron a su renuncia (Casanova, 1995).

La política de expansión y descentralización emprendida durante la administración de González Casanova contempló, asimismo, la necesidad de emprender obras dentro del campus central, a fin de contar con instalaciones adecuadas para la investigación y el desarrollo del posgrado (Cervantes, 1994). La temprana interrupción de su rectorado impidió desarrollar este proyecto, aunque fue recuperado y adaptado durante los años siguientes.

El rector González Casanova fue sucedido por Guillermo Soberón Acevedo (1973-1981), cuyo rectorado acotó el principio de varias décadas en que la promoción de la función de investigación marcó la pauta de desarrollo de la UNAM. Soberón reestructuró la universidad a partir de subsistemas: docencia en escuelas y facultades; investigación científica en los institutos y centros de investigación; la difusión a través de entidades específicas fuera de las escuelas e institutos; de comunicación; de administración y asuntos económicos; y de asuntos jurídicos y legales (Ordorika, 2006). En 1974, el Estatuto del Personal Académico (EPA), instituido durante el rectorado de González Casanova, es reemplazado por otro, con el mismo nombre, en el que se conserva el enfoque de reglas comunes para el ingreso y promoción de profesores e investigadores, así como la obligación de ejercer actividades de investigación y docencia en ambas figuras académicas. El nuevo EPA perfiló de manera más clara la figura de técnico académico, y precisó las tareas de las comisiones evaluadoras para arbitrar los procedimientos de ingreso y promoción del personal académico.

En el periodo del rector Soberón se proyectaron y llevaron a cabo varias obras para la ampliación de la infraestructura del campus central. Entre ellas, destaca la construcción de la llamada Ciudad de la Investigación Científica, iniciada en 1973 y que albergaría a la totalidad de los institutos y centros del área científica, previamente instalados en la Torre de Ciencias. Varios de los institutos de ciencias sociales y humanidades pudieron alojarse temporalmente en ese edificio. Además de esa obra, se emprendió la correspondiente al área de difusión cultural, mediante la edificación del Centro Cultural Universitario, el Espacio Escultórico de la UNAM y un nuevo edificio para la Biblioteca Nacional, dentro del cual se alojaron el Instituto de Investigaciones Bibliográficas y el Centro de Estudios sobre la Universidad. Se proyectó también la construcción de un conjunto de edificios para los institutos y centros de ciencias sociales y humanidades, pero esta obra, por las repercusiones de la crisis económica de 1982, se demoró hasta la gestión del rector Jorge Carpizo McGregor (1985-1989).

Al inicio del periodo del rector Soberón, el número de investigadores de tiempo completo era de 871. El dato del último año de su administración sumaba 1,658. Es decir que durante este rectorado prácticamente se duplicó el plantel de investigación en la UNAM. En 1979, la distribución de investigadores por subsistema arrojaba los siguientes datos: 1,101 investigadores en el sector científico, 387 en el de humanidades y 170 distribuidos en otras dependencias universitarias. Es decir que, en ese momento, la proporción de investigadores adscritos a los institutos y centros de la Coordinación de la Investigación Científica representaba tres cuartas partes del volumen total.

En el periodo del rector Octavio Rivero Serrano (1981-1984) se detuvo la ampliación de la infraestructura para la investigación, aunque continuó el crecimiento de la planta de investigadores de tiempo completo. Al final de su administración el total de investigadores de tiempo completo ascendió a 1,225, de los cuales 810 estaban en el subsistema de ciencias, 344 en humanidades y 71 en otras dependencias.

En el periodo del rector José Sarukhán Kermez (1989-1996) la planta de investigadores cobró un impulso importante por la implantación de los programas de incentivo al desempeño y la productividad académica. El primero de ellos se inició en 1990 con la denominación de Programa de Estímulos a la

Productividad y el Rendimiento del Personal Académico (PEPRAC), orientado a otorgar un estímulo económico a los académicos de carrera, profesores e investigadores. Este programa permaneció hasta 1993 y fue reemplazado por el Programa de Primas al Desempeño Académico (PRIDE). La coexistencia del Sistema Nacional de Investigadores, establecido desde 1984 en el Conacyt, con el programa de estímulos de la UNAM, permitió que los investigadores de tiempo completo tuvieran condiciones materiales suficientes para el desempeño de las tareas de investigación y formación de recursos humanos asignadas. No obstante, las reglas de ambos mecanismos habrían de modificar significativamente los procesos de producción de la investigación, así como los medios de difusión de resultados (Suárez y Muñoz, 2004). Otros aspectos de relevancia en la política académica del rector Sarukhán fueron la modificación del Reglamento General de Estudios de Posgrado (1992), la puesta en marcha de los programas de posgrado en corresponsabilidad de las facultades y escuelas universitarias con los institutos y centros de investigación, así como la creación de los Consejos Académicos de Área (1993).

En los más recientes periodos del gobierno universitario, cuyas características no se abordarán en esta presentación sino en las semblanzas y datos del cuerpo del documento, los principales cambios consistieron en la apertura de nuevos programas universitarios de carácter multidisciplinario, así como en la creación y desarrollo de algunas sedes foráneas.

En los últimos cuarenta años, el equilibrio entre las funciones universitarias y en la distribución de recursos se ha recuperado gradualmente. Desde el establecimiento del Sistema Nacional de Investigadores en 1984 y los programas de estímulos: Programa de Estímulos a la Productividad y al Rendimiento del Personal Académico de Carrera (PEPRAC), en 1990, después Programa de Primas al Desempeño del Personal Académico de Carrera (PRIDE) la actividad de investigación se volvió un requisito para evaluar el desempeño tanto de investigadores como de profesores (Canales Sánchez, 2001). Con ello la investigación se consolidó y se expandió también a varias facultades, así como entre profesores e investigadores. La reforma del posgrado (1992) facilitó la articulación entre escuelas, facultades, centros e institutos para que, de manera conjunta, pudieran establecer los planes y programas de las maestrías y doctorados de la UNAM y hacer nuevas sinergias entre ambas funciones. En 1981, con la creación del Programa Universitario de Alimentos y el Programa Universitario de Investigación Clínica (en la actualidad Programa Universitario en Salud), ambos en la Coordinación de la Investigación Científica, se abrió en la UNAM una nueva vertiente institucional para que investigadores de distintas entidades académicas, pero interesados en temas comunes, pudieran compartir perspectivas, así como desarrollar proyectos de carácter multidisciplinario. En la Coordinación de Humanidades esta vertiente inició en 1992, con la creación del Programa Universitario de Estudios de Género, en la actualidad Centro de Investigaciones y Estudios de Género.

En estas condiciones la UNAM se ha consolidado como la mayor generadora de conocimiento de nuestro país.

UNAM: Producción Científica 2017

La UNAM es la institución de educación superior e investigación científica que concentra más recursos humanos y materiales, para el desarrollo de actividades de investigación en nuestro país. Por ejemplo, en 2017, la UNAM contaba con alrededor de 8 mil profesores e investigadores de tiempo completo en los subsistemas de ciencias y humanidades, así como el de facultades, escuelas

superiores y unidades multidisciplinarias. Esta cifra correspondía aproximadamente a 7% del total nacional.

En dicho año, 4,598 académicos de la UNAM participaban en el SNI: 810 en el nivel III (36% nacional), 1,131 en el nivel II (25% nacional), 2,019 en el nivel I (14 % nacional) y 638 candidatos (11% nacional).

Como es de esperar de la robustez de su planta académica, es la institución nacional que ha generado más investigación en todas las áreas de conocimiento. Esto puede observarse a partir de los datos sobre participación (autorías y coautorías) en publicaciones en revistas indizadas, libros y otras obras con ISBN; proyectos financiados por el Conacyt; y patentes nacionales otorgadas.

En 2017, académicos de la UNAM participaron en la publicación de 6,126 documentos en Web of Science (WoS), 25% del total nacional y 6,387 en Scopus (26%). En lo que respecta a publicación de obras con ISBN nacional, participó en la autoría de 3,332 publicaciones. Esto corresponde a 11.5% del total de obras con ISBN publicadas en México en ese año.

En ese año, académicos de la UNAM participaron como responsables principales en 509 proyectos Conacyt. Finalmente cabe destacar que encabezó a las universidades y centros de investigación del país con un total de 43 patentes otorgadas por el Instituto Mexicano de la Propiedad Industrial, lo que corresponde a cerca de 20% de las obtenidas por el sector académico mexicano.

Más allá de los datos agregados de la Universidad Nacional Autónoma de México, consideramos que resulta de amplio interés un análisis más pormenorizado de las actividades y logros obtenidos en por la institución en la función de investigación. En esta colección de tres volúmenes se analiza a detalle la producción de la UNAM en investigación, entre 2013 y 2017, en cada una de las entidades que integran los subsistemas o conglomerados institucionales de investigación científica; investigación en humanidades; así como facultades, escuelas y unidades multidisciplinarias.

Subsistema de Humanidades

El subsistema de Humanidades está integrado por 26 entidades académicas: 11 institutos, 7 centros, 6 programas universitarios y 2 unidades académicas foráneas. Cuenta con 925 investigadores de tiempo completo y 567 técnicos académicos. Los institutos que forman parte del subsistema son: Investigaciones Sociales (1930), Investigaciones Estéticas (1936, antes Laboratorio de Arte 1935), Investigaciones Económicas (1940), Investigaciones Históricas (1945), Investigaciones Jurídicas (1967, antes Instituto de Derecho Comparado 1940), Investigaciones Filosóficas (1967, antes Centro de Estudios Filosóficos 1940), Investigaciones Bibliográficas (1967), Investigaciones Antropológicas (1973, antes Sección de Antropología del Instituto de Investigaciones Históricas 1963), Investigaciones Filológicas (1973, antes Centro de Estudios Literarios 1956, Centro de Estudios Clásicos 1966, Centro de Lingüística Hispánica 1967 y Centro de Estudios Mayas 1970. El Instituto se integró con este conjunto de centros), Investigaciones sobre la Universidad y la Educación (2006, antes Centro de Estudios sobre la Universidad 1976), Investigaciones Bibliotecológicas y de la Información (2012, antes Centro Universitario de Investigaciones Bibliotecológicas 1981).

Los centros de investigación son: Centro Regional de Investigaciones Multidisciplinarias (1987, antes

Centro de Estudios sobre la Identidad Nacional en Zonas Fronterizas 1985), Centro de Investigaciones sobre América del Norte (1993, antes Centro de Investigaciones sobre Estados Unidos de América 1988), Centro de Investigaciones Interdisciplinarias en Ciencias y Humanidades (1995, antes Centro de Investigaciones Interdisciplinarias en Humanidades 1986), Centro de Investigaciones sobre América Latina y el Caribe (2007), Centro Peninsular en Humanidades y Ciencias Sociales (2007, antes Centro Coordinador y Difusor de Estudios Latinoamericanos 1978) y Centro de Investigaciones y Estudios de Género (2017, antes Programa Universitario de Estudios de Género).

Los programas universitarios adscritos al subsistema de humanidades son: Programa Universitario de Estudios sobre la Ciudad (1994), Programa Universitario de Diversidad Cultural e Interculturalidad (2011, antes Programa Universitario México Nación Multicultural 2004), Programa Universitario de Estudios del Desarrollo (2011), Programa Universitario de Derechos Humanos (2011), Programa Universitario de Estudios del Desarrollo (2011), Programa Universitario de Bioética (2012), Programa Universitario de Estudios sobre Asia y África (2017), Programa Universitario de Estudios sobre Educación Superior (2018) y Programa Universitario de Estudios sobre Democracia, Justicia y Sociedad (2019). Por último, las unidades académicas foráneas son: la Unidad Académica de Estudios Regionales (Jiquilpan de Juárez, Michoacán, 2005) y la Unidad de Investigación sobre Representaciones Culturales y Sociales (Morelia, Michoacán, 2015).

Las entidades académicas que integran el subsistema atienden fundamentalmente a las disciplinas de las ciencias sociales y las humanidades. No obstante, los centros y programas de investigación fueron concebidos, y se han desarrollado, con enfoques principalmente temáticos y con una integración multidisciplinaria en sus respectivas plantas de investigadores.

Los datos de 2017 muestran que las entidades de la Coordinación de Humanidades reúnen a 13.7% de los investigadores y profesores de tiempo completo del nivel superior de la UNAM. Más de 90% de los investigadores cuenta con grado de doctor y 87.7% forman parte del Sistema Nacional de Investigadores. En el año de referencia, los investigadores del subsistema publicaron un total de 3,234 productos. De ese total, poco más de un tercio (34.5%) corresponde a capítulos de libros; una segunda producción relevante (848 productos o 26.7% del total) es la de artículos en revistas académicas, aunque de ese total únicamente 333 (10.3% del total) corresponde a revistas de circulación internacional. La producción de libros de autor también es relevante: en 2017 se publicaron 329 en esta modalidad, lo que representa 10.2% de la producción total.

En este volumen se podrán apreciar las diferencias en cuanto al nivel de consolidación académica de los diversos colectivos de investigación del subsistema, las distintas modalidades para la difusión de los resultados y productos de la investigación, la participación de los investigadores en las actividades de formación de recursos humanos especializados, y los principales indicadores de desempeño en cada una de las entidades académicas.

Referencias

Alvarado, María de Lourdes (2014). "La construcción de una 'urbe para los universitarios' y las celebraciones del IV Centenario", *Revista Iberoamericana de Educación Superior*, vol. 5, núm. 14, pp. 56-77.

Benítez, Laura (2010). "La filosofía, los filósofos y el Instituto de Investigaciones Filosóficas de la UNAM. 70o Aniversario". *Diánoia*, vol. LV, núm. 64, pp. 201–230.

Casanova Cardiel, Hugo (1995). *Planeación universitaria en México. La administración pública y la UNAM 1970-1976*, México, UNAM.

Canales Sánchez, Alejandro. 2001. *La Experiencia Institucional con los Programas de Estímulo: La UNAM en el período 1990-1996*. México, DF: DIE, CINVESTAV.

Cervantes Sánchez, Enrique (1994). "Un preámbulo inédito: la Ciudad de la Investigación". *Revista de la Universidad de México*, núm. extraordinario (Ciudad Universitaria XL aniversario), pp. 47-49.

Congreso de la Unión. 1929. "Ley Orgánica de la Universidad Nacional Autónoma de México." México, DF: *Diario Oficial de la Federación*.

Contreras Pérez, Gabriela (2009). "Investigación interdisciplinaria, vinculación social y subsidio en la Universidad de México, Autónoma, 1935-1938", *Perfiles Educativos*, vol. 32, no. 128, pp. 80-96.

Domínguez Martínez, Raúl (2007). *Panorama general de la investigación en institutos y centros de humanidades de la Universidad Nacional durante el siglo XX*, México, UNAM y Miguel Ángel Porrúa.

Domínguez Martínez, Raúl y Ramírez López, Celia (1993). *El rector Ignacio Chávez. La universidad nacional entre la utopía y la realidad*, México, UNAM.

Dorotinsky Alperstein, Deborah (2007). "La puesta en escena de un archivo indigenista: el archivo México Indígena del Instituto de Investigaciones Sociales de la UNAM". *Cuicuilco*, vol. 14, núm. 41, pp. 43-77.

Ducoing, Patricia (2004). "Origen de la Escuela Normal Superior de México", *Revista Historia de la Educación Latinoamericana*, núm. 6, pp. 39-56

Fiscal, María Rosa (ed.) (1978). *Las humanidades en México: 1950-1975*, México, UNAM.

Fix-Zamudio, Héctor (1989). "La modernización de los estudios jurídicos comparativos", *Boletín Mexicano de Derecho Comparado*, núm. 64, pp. 63-94.

García Barragán, Elisa (1979). *La Ciudad Universitaria de México, Reseña Histórica 1956-1979*, tomo II, vol. X de la Colección Cincuentenario de la Autonomía, México, UNAM.

García Solís, Filiberto (2007). "Filosofía y Letras: Revista de la Facultad de Filosofía y Letras, 1941-1958, y la profesionalización de las humanidades en la Universidad Nacional Autónoma de México. Edición facsimilar en texto completo digital, 1941-1958". Tesis licenciatura. Universidad Nacional Autónoma de México, Facultad de Filosofía y Letras, Colegio de Historia.

Garcíadiego, Javier (1996). Rudos contra científicos. La Universidad Nacional durante la Revolución mexicana, México, UNAM y El Colegio de México.

García Máynez, Eduardo (1979). "Reseña histórica". En: La investigación en los Institutos y Centros de Humanidades 1929-1979, México, UNAM, pp. 261-263.

García Ramírez, Sergio (2005). La Autonomía en la Constitución y en la Ley, México, UNAM-IIJ.

Giral, Francisco (1994). Ciencia española en el exilio (1939-1989). El exilio de los científicos españoles, Barcelona, Anthropos.

González, Juliana (1994). "De la Escuelas de Altos Estudios a la Facultad de Filosofía y Letras", en: Setenta años de la Facultad de Filosofía y Letras, México, UNAM.

González Avelar, Miguel (2008). "La reforma universitaria de Javier Barros Sierra", en: Solana, Fernando y Comesaña, Mariángeles, Evocación del 68, México, Siglo XXI.

González Oropeza, Manuel (1980). Génesis de la Ley Orgánica de la Universidad Nacional Autónoma de México, México, UNAM.

Granja Castro, Dulce María (1999). Javier Barros Sierra: su vida, sus ideas y su obra, México, UNAM.

Guevara Niebla, Gilberto (1980). "La educación superior en el ciclo desarrollista de México", Cuadernos Políticos, núm. 25, julio-septiembre, pp. 54-70.

Jiménez Rueda, Julio (1955). Historia jurídica de la Universidad de México, UNAM, Facultad de Filosofía y Letras.

Marsiske, Renate (1982). "El movimiento estudiantil de 1929 y la autonomía de la Universidad de México", *Revista de la Educación Superior*, vol. XI, núm. 44, octubre-diciembre.

Martínez González, Adrián; Laguna Calderón Javier; Palacio Prieto, José Luis (2004). Reforma a los estudios de posgrado en la UNAM, México, UNAM.

Matute, Álvaro (2003) "La Universidad Nacional y la profesionalización de las humanidades", *Los Universitarios*, Nueva Época, núm. 33, p. 13.

Mendieta y Núñez, Lucio (1948). Memoria del Instituto de Investigaciones Sociales de la Universidad Nacional Autónoma de México, México, Imprenta Universitaria.

Mendoza Rojas, Javier (2001). Los conflictos de la UNAM en el siglo XX, México, UNAM.

Menéndez Menéndez, Libertad (1996). "Escuela Nacional de Altos Estudios y Facultad de Filosofía y Letras. Planes de estudios, títulos y grados. 1919-1994". Tesis doctoral. UNAM, Facultad de Filosofía y Letras, Departamento de Pedagogía.

Monroy Casillas, Iliusti (2009). "La Escuela de Graduados de la UNAM: proyecto técnico y científico", ponencia en el Segundo encuentro sobre el Bicentenario de la Independencia de México y del Centenario de la Revolución Mexicana. Pasado, presente y perspectivas de México, 18-20 de noviembre, BUAP, México.

Muñoz, Humberto (2000). La investigación humanística y social en la UNAM. Organización, cambios y políticas académicas. México, Miguel Ángel Porrúa.

Ordóñez, Salvador (2015). "Aspectos de la Ciencia Española en el Exilio: una visión desde la generación de la post-guerra civil". *Cuadernos Iberoamericanos*, año I, núm. 1, págs. 75-85.

Ordorika, Imanol (2006). La disputa por el campus: Poder, política y autonomía en la UNAM, México, UNAM-CESU, Plaza y Valdés.

Pérez San Vicente, Guadalupe (1979). La extensión universitaria. Tomo I: notas para su historia, México, UNAM.

Ramírez, Celia (2012). "El entorno histórico en el que se dio el servicio social", *Gaceta Médica de México*, núm. 148, pp. 281-283.

Rodríguez Gómez, Roberto (2008). "Pensadores y forjadores de la universidad en México". En: García Guadilla, Carmen, Pensadores y forjadores de la universidad latinoamericana, Caracas, IESALC, pp. 337-378.

Ruiz Gaytán de San Vicente, Beatriz (1954). Apuntes para la historia de la Facultad de Filosofía y Letras, México, Junta Mexicana de Investigaciones Históricas.

Silva Herzog, Jesús (1974). Una historia de la Universidad de México y sus problemas, México, Siglo XXI.

Suárez, María Herlinda y Muñoz, Humberto (2004). "Ruptura de la institucionalidad universitaria". En: Ordorika, Imanol (coord.). La academia en jaque, México, UNAM y Miguel Ángel Porrúa, pp. 25-34.

Universidad Nacional Autónoma de México. 1985. La Universidad Nacional de México, 1910. México, D.F.: Coordinación de Humanidades, Centro de Estudios sobre la Universidad, Universidad Nacional Autónoma de México.

Valadés, Diego (1987). El derecho académico en México, México: UNAM.

Velázquez Albo, María de Lourdes (2008). "El movimiento estudiantil en la UNAM 1933", *Cisma*, núm. 1, pp. 1-13.



Datos institucionales



Dirección General de Evaluación Institucional

UNIVERSIDAD NACIONAL AUTÓNOMA DE MÉXICO



La Universidad Nacional Autónoma de México (UNAM) ha desempeñado un papel protagónico en la historia y formación de nuestro país, y constituye un proyecto educativo fundamental para el presente y futuro de México. En el año 2017, la UNAM impartió 127 carreras y 92 planes de estudio de maestría y doctorado, y contó con 49,379 nombramientos académicos.

La Universidad tiene presencia en las 32 entidades federativas de México, así como en Estados Unidos, Canadá, España, China, Costa Rica, Francia, Inglaterra, Alemania y Sudáfrica. Tiene 6 campus y 17 planteles en la Zona Metropolitana de la Ciudad de México, y 6 polos de desarrollo regional en Michoacán, Querétaro, Morelos, Baja California, Yucatán y Guanajuato.

Los académicos adscritos a las entidades docentes y de investigación de la UNAM publican en las revistas de mayor prestigio internacional, prueba de ello son los 7,253 documentos publicados en revistas indexadas en las plataformas Wos y Scopus durante 2017, trabajos que abarcan áreas que van desde la filosofía, hasta las ciencias nucleares.

Actualmente la UNAM cuenta con 5,005 académicos que forman parte del Sistema Nacional de Investigadores y 497 que tienen proyecto Conacyt vigente, a los que deben sumarse 188 profesores/investigadores eméritos y 161 académicos que han recibido el Premio Universidad Nacional.

La UNAM tiene una importante producción editorial de libros y obras publicadas con registro ISBN, ya que sus académicos han aportado más de 68,484 obras en los últimos 10 años, de las cuales 3,372 se publicaron en 2017.

En lo que se refiere a la invención sujeta de ser protegida, el Instituto Mexicano de la Propiedad Industrial ha otorgado a la UNAM 234 patentes en los últimos diez años, lo que confirma su destacada participación en este rubro.

PRINCIPALES INDICADORES 2013 - 2017

	Total 2017	Tasa de crecimiento media anual 2013 - 2017	% de crecimiento 2013 - 2017
Nombramientos	49379	1.27	6.49
Documentos Indexados	7253	3.59	19.31
Obras con ISBN	3372	-4.3	-19.73
Tesis	10809	-0.36	-1.77

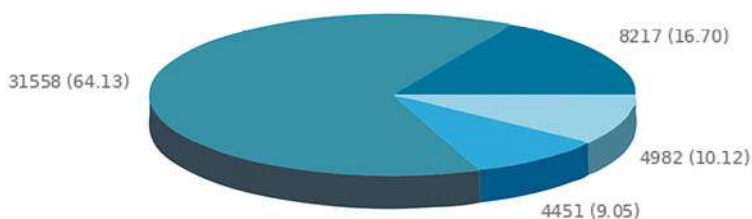




Nombramientos Académicos 2013 - 2017

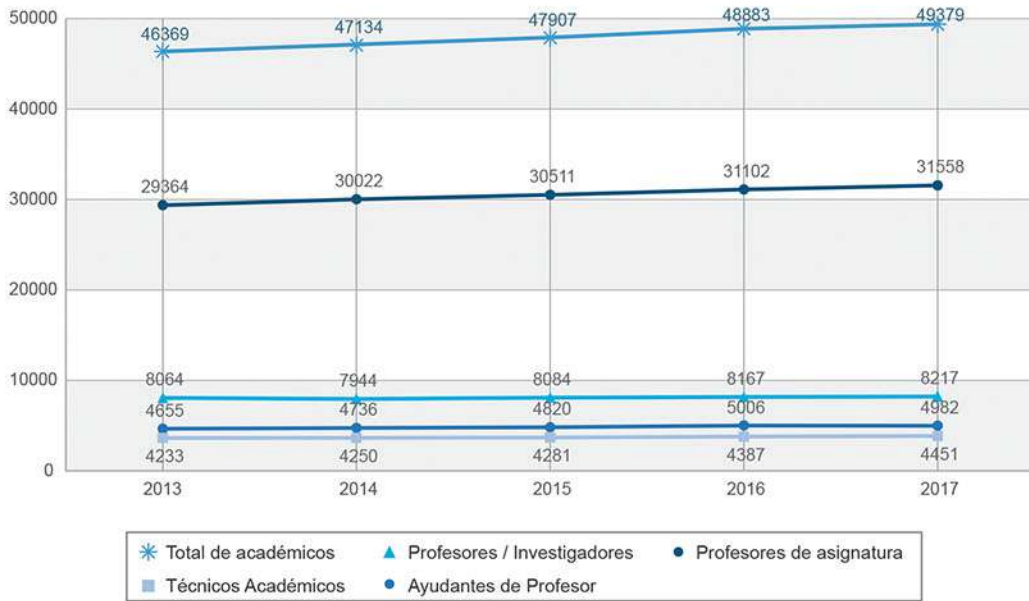
Nombramiento	2013	2014	2015	2016	2017	Tasa de crecimiento media anual 2013-2017	% de crecimiento 2013-2017
Total de académicos	46369	47134	47907	48883	49379	1.27	6.49
Profes/investigadores	8064	7944	8084	8167	8217	0.38	1.9
Con posgrado	6643	6584	6746	6884	6996	1.04	5.31
Con doctorado	5015	5014	5192	5336	5423	1.58	8.14
Con PRIDE C o D	5597	5629	5554	5397	5358	-0.87	-4.27
Con SNI	3125	3136	3341	3445	3561	2.65	13.95
Técnicos Académicos	4233	4250	4281	4387	4451	1.01	5.15
Profes. de Asignatura	29364	30022	30511	31102	31558	1.45	7.47
Ayudantes de profesor	4655	4736	4820	5006	4982	1.37	7.02

Distribución del Personal Académico por tipo de Nombramiento 2017

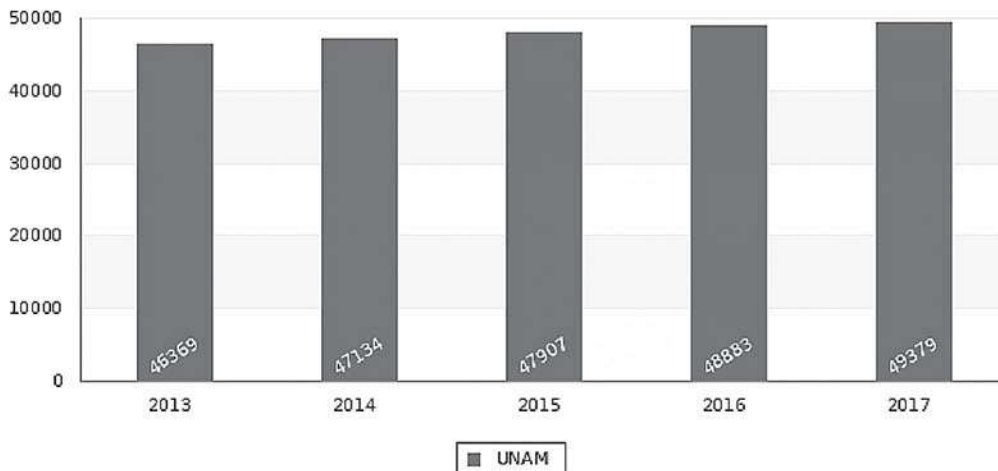




Personal Académico 2013 - 2017



UNAM Nombramientos 2013 - 2017





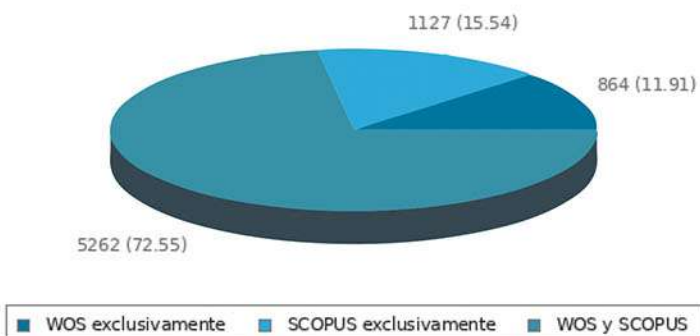
Dirección General de Evaluación Institucional
UNIVERSIDAD NACIONAL AUTÓNOMA DE MÉXICO



Documentos Indexados 2013 - 2017

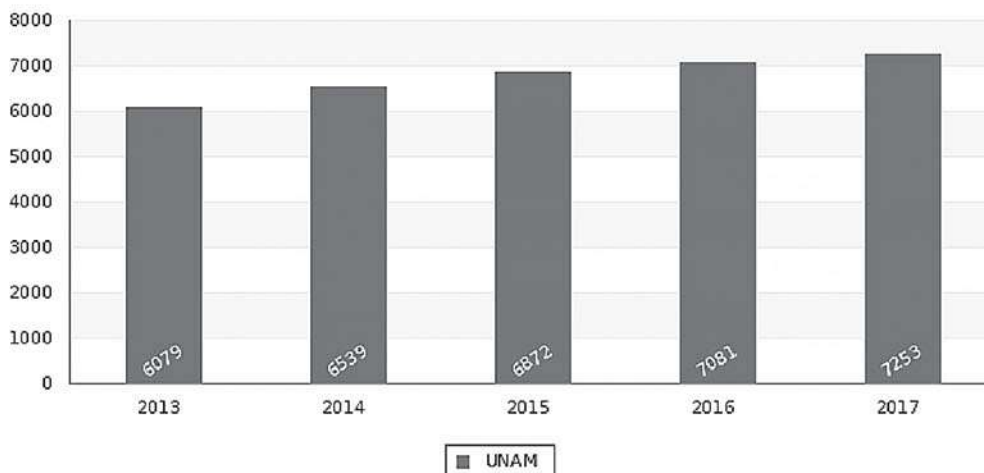
Nombramiento	2013	2014	2015	2016	2017	Tasa de crecimiento media anual 2013-2017	% de crecimiento 2013-2017
Total de documentos indexados WOS y SCOPUS	6079	6539	6872	7081	7253	3.59	19.31
Total de documentos WOS	4552	5031	5599	5961	6126	6.12	34.58
% de Docs WOS producidos por Profs/investigadores	85.94	86.9	85.12	84.76	84.81	-0.26	-1.31
Documentos WOS por Prof/investigador	0.48	0.55	0.58	0.61	0.63	5.59	31.25
Total de documentos SCOPUS	5530	6003	6034	6277	6387	2.92	15.5
% de Docs SCOPUS producidos por Profs/investigadores	81.79	81.99	82.06	82.02	81.49	-0.07	-1.31
Documentos SCOPUS por Prof/investigador	0.56	0.61	0.61	0.63	0.63	2.38	12.5

Distribución de Documentos Indexados 2017

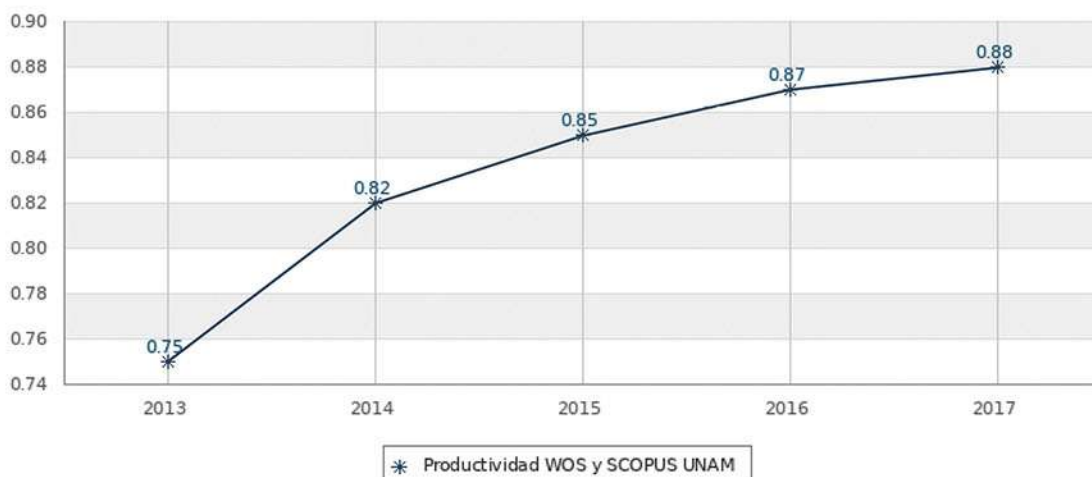




UNAM Documentos Indexados 2013 - 2017



Docs. Indexados por Profesor de Carrera - Investigador 2013 - 2017

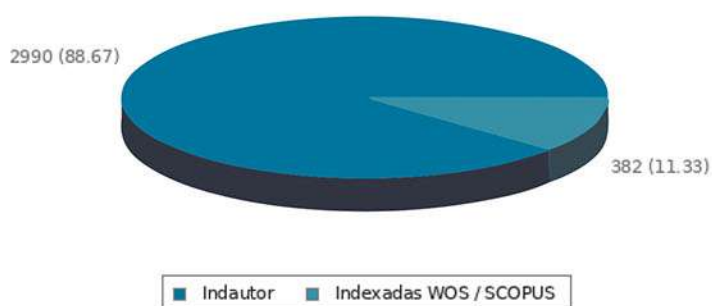




Obras con ISBN 2013 - 2017

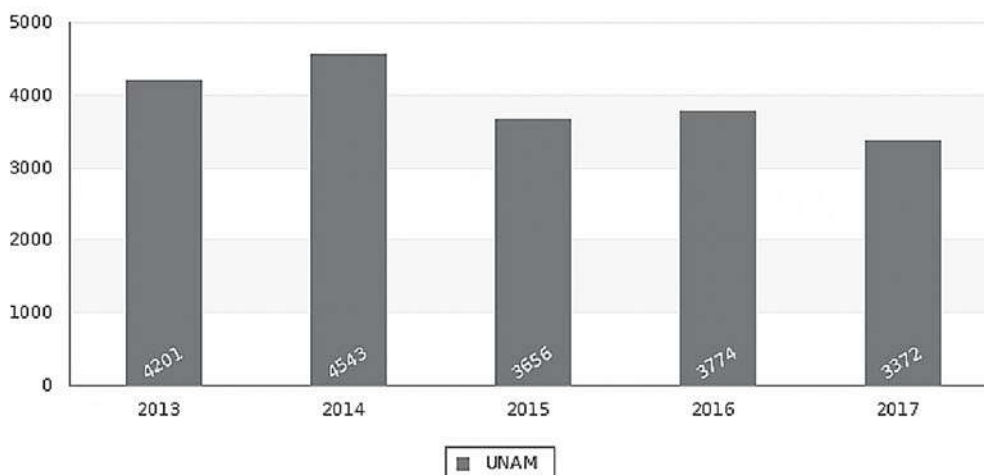
Nombramiento	2013	2014	2015	2016	2017	Tasa de crecimiento media anual 2013-2017	% de crecimiento 2013-2017
Total de obras ISBN	4201	4543	3656	3774	3372	-4.3	-19.73
% de Obras con ISBN por Profs/investigadores	31.34	30.14	21.88	21.82	19.26	-9.28	-38.54
Obras ISBN por Prof/investigador	0.31	0.34	0.22	0.24	0.22	-6.63	-29.03

Distribución de Obras con ISBN 2017

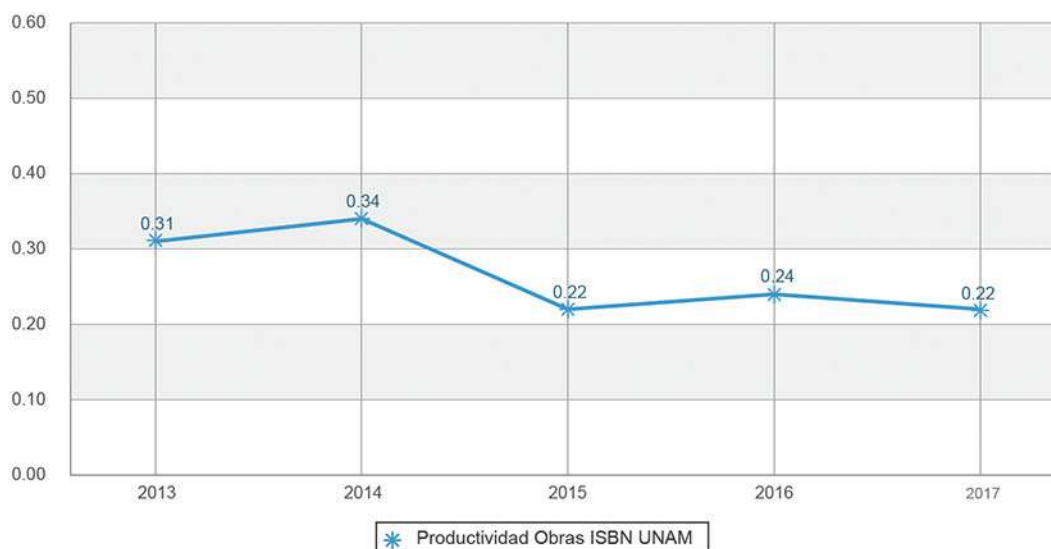




UNAM Obras con ISBN 2013-2017



Obras ISBN por Profesor de Carrera - Investigador 2013 - 2017





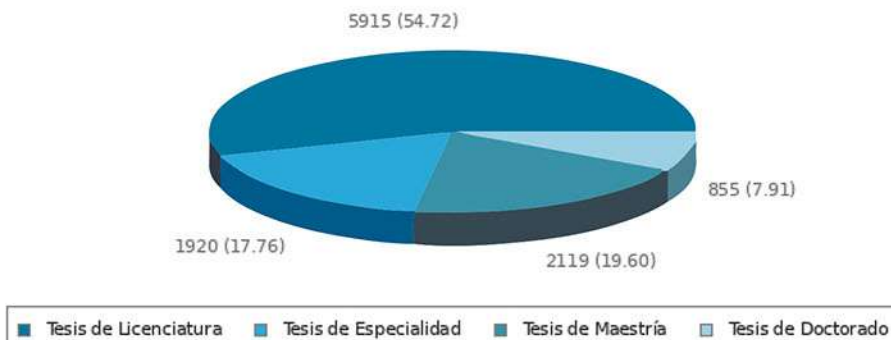
Dirección General de Evaluación Institucional
UNIVERSIDAD NACIONAL AUTÓNOMA DE MÉXICO



Dirección de Tesis UNAM 2013 - 2017

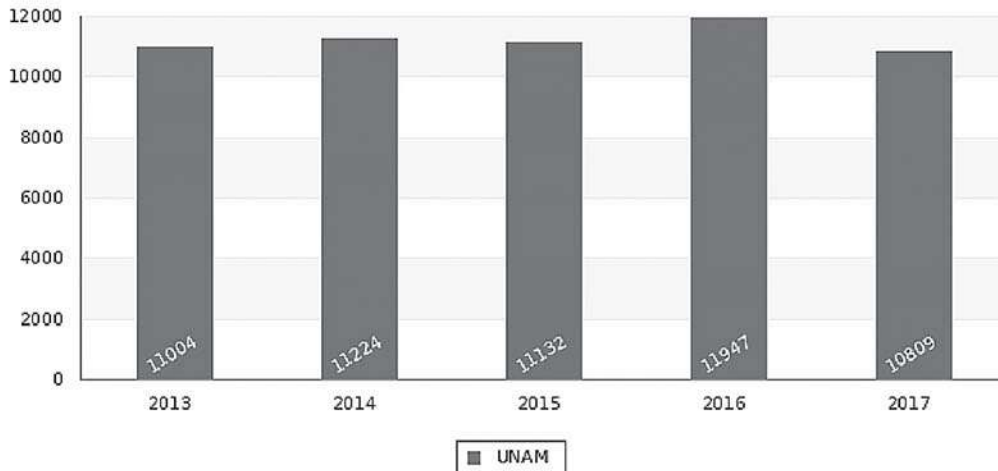
Nombramiento	2013	2014	2015	2016	2017	Tasa de crecimiento media anual 2013-2017	% de crecimiento 2013-2017
Total de Tesis	11004	11224	11132	11947	10809	-0.36	-1.77
Tesis de Licenciatura	6776	6693	6459	6558	5915	-2.68	-12.71
Tesis de Especialidad	1485	1767	1852	2468	1920	5.27	29.29
Tesis de Maestría	2079	2065	2061	2130	2119	0.38	1.92
Tesis de Doctorado	664	699	760	791	855	5.19	28.77
Colaboraciones en tesis por Profs/Investigadores	0.76	0.77	0.77	0.79	0.74	-0.53	-2.63

Distribución de Tesis 2017

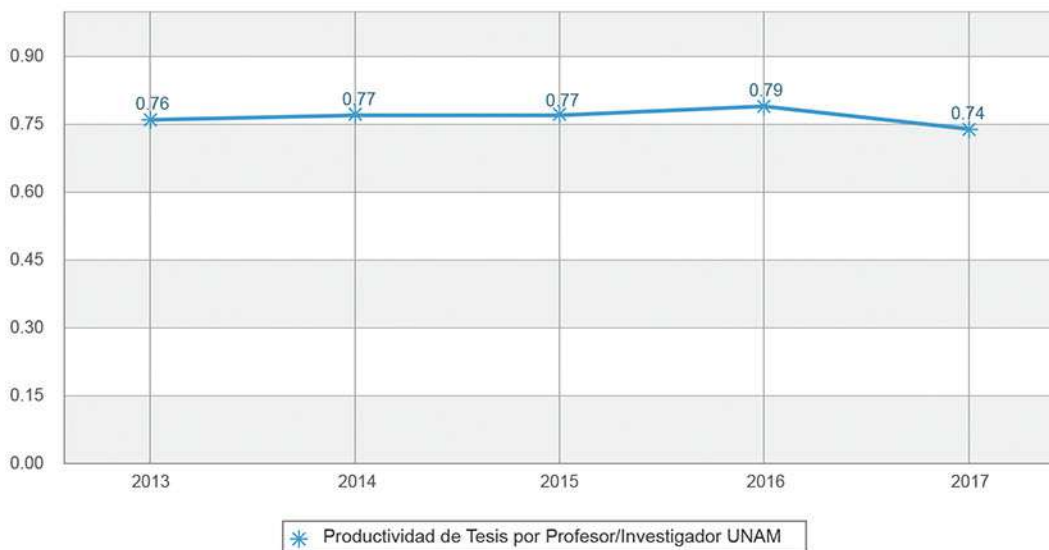




UNAM Colaboraciones en Tesis 2013 - 2017



Dirección de Tesis por Profesor de Carrera - Investigador 2013 - 2017





En 1945 se creó la Coordinación de Humanidades, que tiene la función de ejecutar las decisiones tomadas por el Consejo Técnico de Humanidades (CTH). Sus objetivos principales son: fomentar el desarrollo académico y, en particular, la investigación en el área de las humanidades y las ciencias sociales; así como difundir el conocimiento en diversas disciplinas y vincular esta labor con las demás entidades universitarias, las instituciones de educación superior nacionales e internacionales, y con organismos sociales y gubernamentales en materia de educación y cultura.

Los centros de investigación adscritos a la Coordinación son: sobre América del Norte; sobre América Latina y el Caribe; Interdisciplinarias en Ciencias y Humanidades; Peninsular en Humanidades y Ciencias Sociales; Regional de Investigaciones Multidisciplinarias; Investigaciones Humanísticas de Mesoamérica y el Estado de Chiapas; y Enseñanza de Lenguas Extranjeras. Mientras que los institutos de investigaciones adscritos son: Antropológicas; Bibliográficas; Bibliotecológicas y de la Información; Económicas; Estéticas; Filológicas; Filosóficas; Históricas; Jurídicas; Sociales; y sobre la Universidad y la Educación.

Los datos de la Coordinación de Humanidades incluyen los productos científicos de la Unidad Académica de Estudios Regionales, en Jiquilpan, Michoacán. Se tomó esta decisión porque la Unidad no cuenta con un código programático propio dentro de la clasificación del presupuesto universitario y está adscrita a la Coordinación.

La Coordinación de Humanidades cuenta con una planta de 1,492 nombramientos académicos, de los cuales 925 son investigadores y 567 son técnicos académicos; entre ellos destacan 23 profesores eméritos y 21 galardonados con el Premio Universidad Nacional.

En 2017, la investigación que se realizó dentro de la Coordinación permitió la publicación de 389 artículos indexados de impacto internacional y 848 obras con registro ISBN.

Con respecto a la labor docente, en 2017, se impartieron 50 grupos ordinarios de licenciatura y posgrado, y colaboró en 662 comités de tesis dentro de la UNAM.

PRINCIPALES INDICADORES 2013 - 2017

	Total 2017	% UNAM 2017	Tasa de crecimiento media anual 2013 - 2017	% de crecimiento 2013 - 2017
Nombramientos	1492	3.02	1.04	5.29
Documentos Indexados	389	5.36	7.58	44.07
Obras con ISBN	848	25.15	-12.12	-47.59
Tesis	662	6.12	1	5.08





Nombramientos Académicos 2013 - 2017

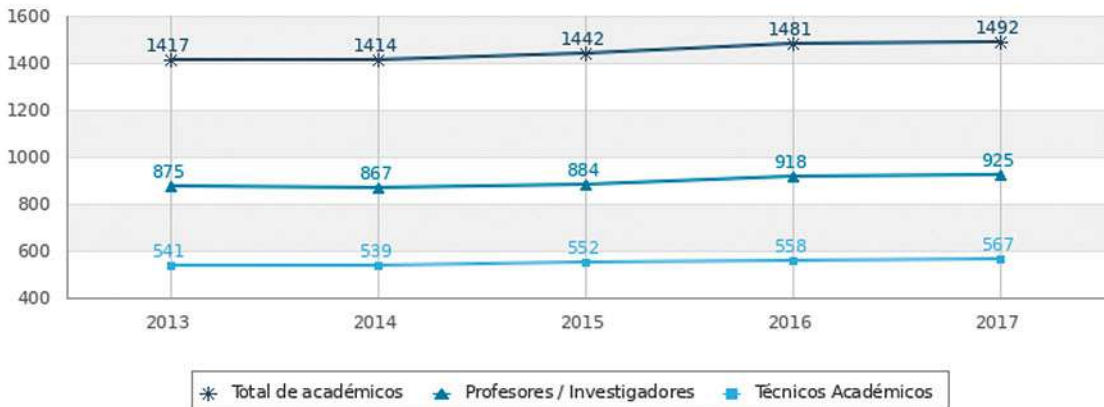
Nombramiento	2013	2014	2015	2016	2017	Tasa de crecimiento media anual Subsistema 2013-2017	% de crecimiento Subsistema 2013-2017	Tasa de crecimiento media anual UNAM 2013-2017	% de crecimiento UNAM 2013-2017
Total de académicos	1417	1414	1442	1481	1492	1.04	5.29	1.27	6.49
Profes/investigadores	875	867	884	918	925	1.12	5.71	0.38	1.9
Con posgrado	844	837	856	894	901	1.32	6.75	1.04	5.31
Con doctorado	778	780	800	840	850	1.79	9.25	1.58	8.14
Con PRIDE C o D	657	666	665	654	656	-0.03	-0.15	-0.87	-4.29
Con SNI	598	608	633	671	686	2.78	14.72	2.65	13.95
Técnicos Académicos	541	539	552	558	567	0.94	4.81	1.01	5.15
Profes. de Asignatura						0	0	1.45	7.47
Ayudantes de profesor						0	0	1.37	7.02

Distribución del Personal Académico por tipo de Nombramiento 2017

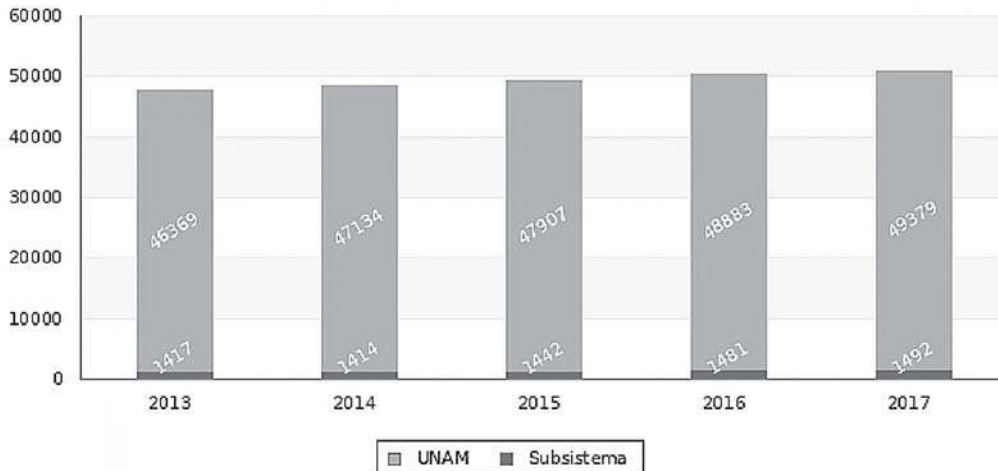




Personal Académico 2013 - 2017



Comparativo subsistema / UNAM 2013 - 2017

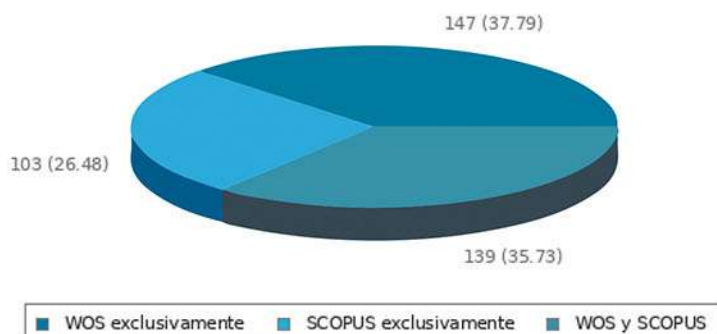




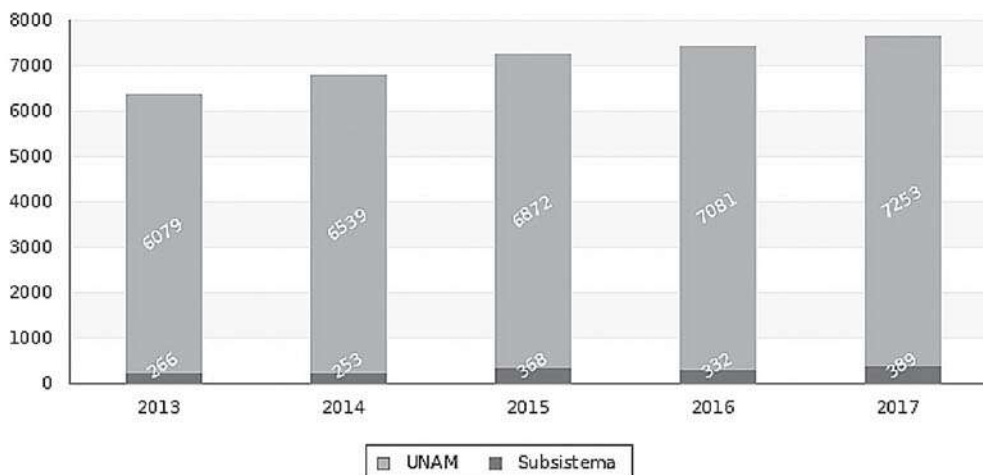
Documentos Indexados 2013 - 2017

Nombramiento	2013	2014	2015	2016	2017	Tasa de crecimiento media anual Subsistema 2013-2017	% de crecimiento Subsistema 2013-2017	Tasa de crecimiento media anual UNAM 2013-2017	% de crecimiento UNAM 2013-2017
Total de documentos indexados WOS y SCOPUS	266	253	368	332	389	7.9	46.24	3.59	19.31
Total de documentos WOS	109	116	234	231	286	21.28	162.39	6.12	34.58
% de Docs WOS producidos por Profs/investigadores	98.16	96.55	93.58	97.4	95.45	-0.56	-2.76	-0.26	-1.31
Documentos WOS por Prof/investigador	0.12	0.12	0.24	0.24	0.29	19.3	141.67	5.59	31.25
Total de documentos SCOPUS	213	199	224	215	242	2.59	13.62	2.92	15.5
% de Docs SCOPUS producidos por Profs/investigadores	97.65	90.45	96.87	99.06	94.62	-0.63	-2.76	-0.07	-0.37
Documentos SCOPUS por Prof/investigador	0.23	0.2	0.24	0.23	0.24	0.85	4.35	2.38	12.5

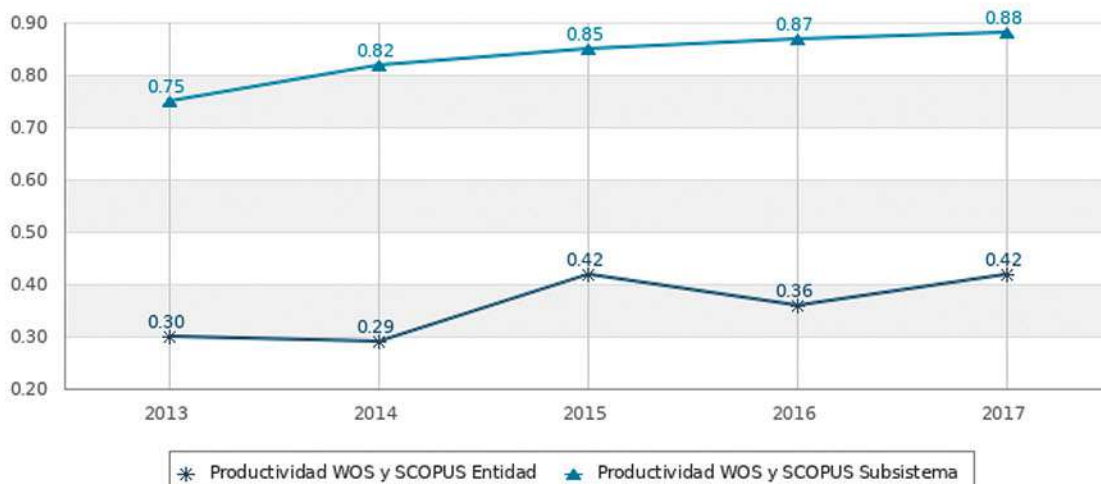
Distribución de Documentos Indexados 2017



Comparativo Subsistema/UNAM 2013 - 2017



Docs. Indexados por Profesor de Carrera - Investigador 2013 - 2017

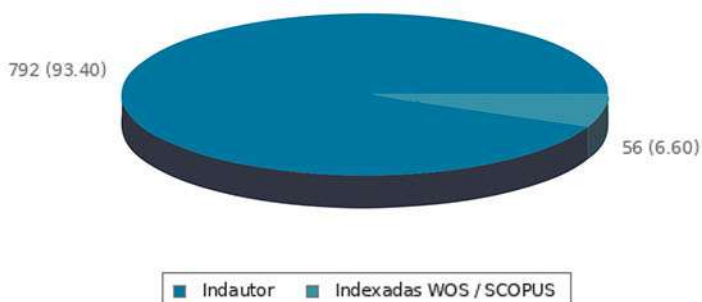




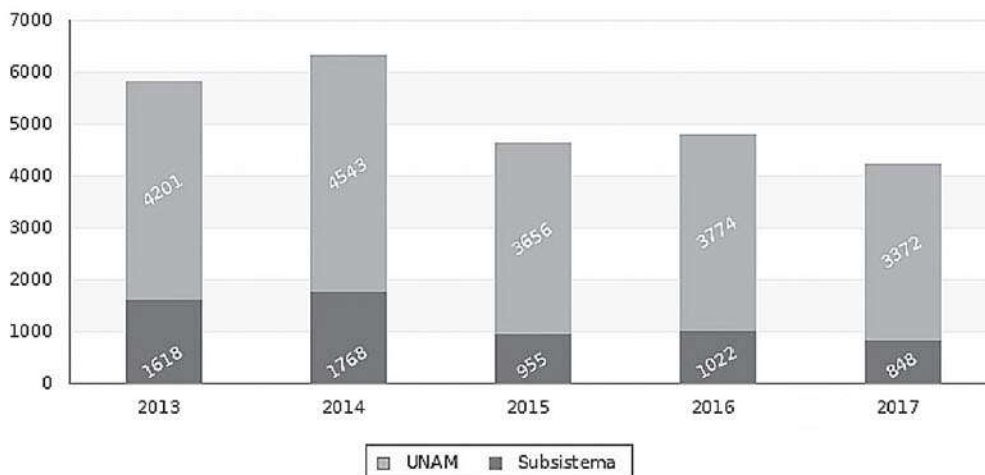
Obras con ISBN 2013 - 2017

Nombramiento	2013	2014	2015	2016	2017	Tasa de crecimiento media anual Subsistema 2013-2017	% de crecimiento Subsistema 2013-2017	Tasa de crecimiento media anual UNAM 2013-2017	% de crecimiento UNAM 2013-2017
Total de obras ISBN	1618	1768	955	1022	848	-12.12	-47.59	-4.31	-19.75
% de Obras con ISBN por Profs/investigadores	78.87	78.47	64.33	59.1	57.51	-6.12	-27.08	-6.51	-28.57
Obras ISBN por Prof/investigador	1.76	1.9	0.98	1.01	0.83	-13.96	-52.84	-6.63	-29.03

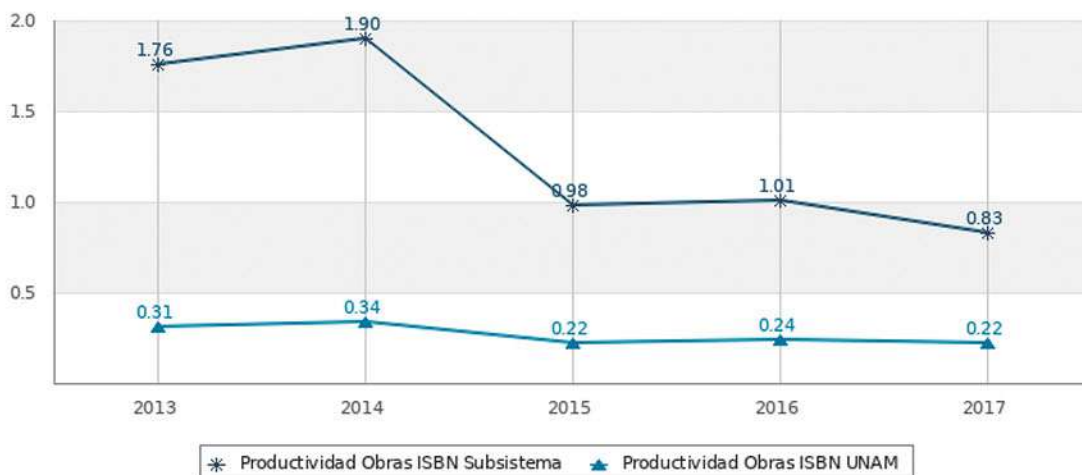
Distribución de Obras con ISBN 2017



Comparativo Subsistema/UNAM 2013 - 2017



Obras ISBN por Profesor de Carrera - Investigador 2013 - 2017

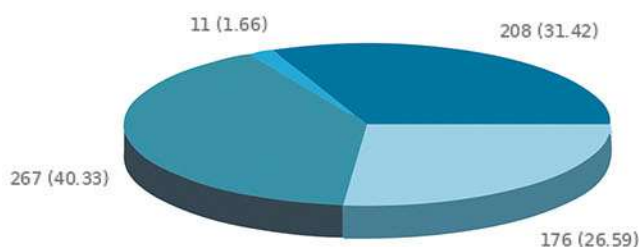




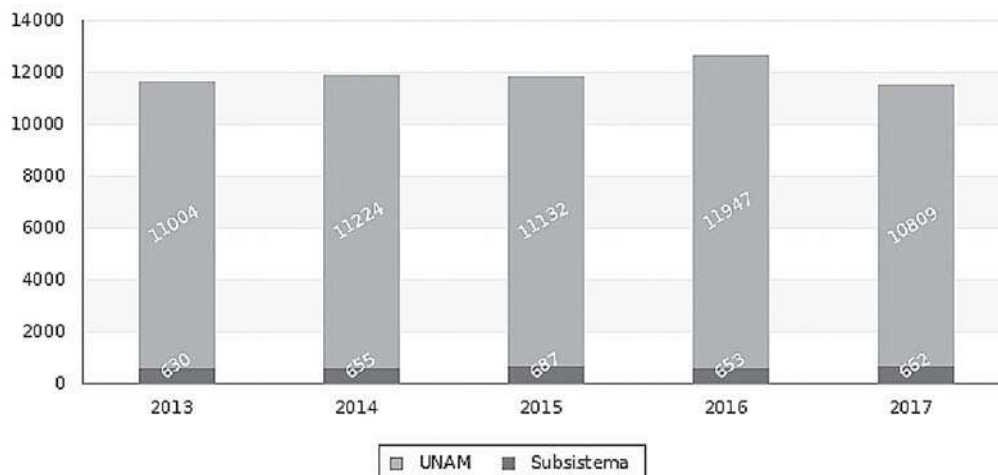
Dirección de Tesis UNAM 2013 - 2017

Nombramiento	2013	2014	2015	2016	2017	Tasa de crecimiento media anual Subsistema 2013-2017	% de crecimiento Subsistema 2013-2017	Tasa de crecimiento media anual UNAM 2013-2017	% de crecimiento UNAM 2013-2017
Total de Tesis	630	655	687	653	662	1	5.08	-0.36	-1.77
Tesis de Licenciatura	240	214	210	220	208	-2.82	-13.33	-2.68	-12.71
Tesis de Especialidad	5	11	7	35	11	17.08	120	5.27	29.29
Tesis de Maestría	244	271	286	246	267	1.82	9.43	0.38	1.92
Tesis de Doctorado	141	159	184	152	176	4.53	24.82	5.19	28.77
Colaboraciones en tesis por Profs/Investigadores	0.69	0.73	0.75	0.66	0.69	0	0	-0.53	-2.63

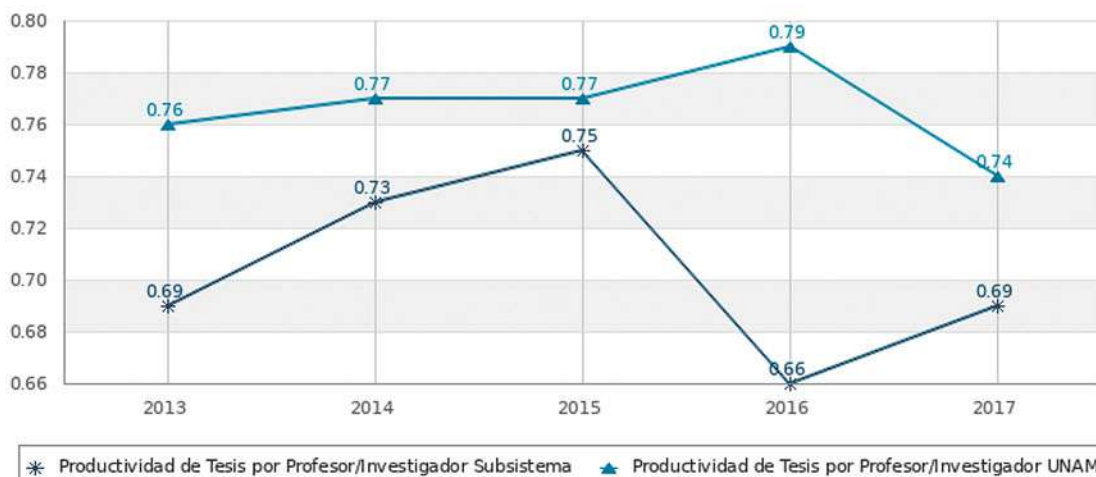
Distribución de Tesis 2017



Comparativo Subsistema/UNAM Colaboraciones en Tesis 2013 - 2017



Dirección de Tesis por Profesor de Carrera - Investigador 2013 - 2017





Dirección General de Evaluación Institucional

Centro de Investigaciones Interdisciplinarias en Ciencias y Humanidades



En 1986 se creó el Centro de Investigaciones Interdisciplinarias en Humanidades, y en 1995 se incorporó el estudio de las disciplinas científicas, por lo que cambió su nombre a Centro de Investigaciones Interdisciplinarias en Ciencias y Humanidades (CEIICH). Entre sus objetivos principales están: realizar investigaciones interdisciplinarias en las diferentes áreas de las ciencias y las humanidades, con especial énfasis en las que tengan relevancia para las necesidades nacionales; contribuir a la formación de investigadores y técnicos que puedan dirigir investigaciones colectivas; y promover espacios para que estudiantes de posgrado culminen sus tesis y divulgar sus resultados.

La investigación está dividida en diferentes programas de investigación: Historia de la ciencia; Ciencia y tecnología; Ciencias sociales y literatura; Cibercultura y desarrollo de comunidades de conocimiento; El mundo en el siglo XXI; Ciudades, gestión, territorio y ambiente; La producción de bienes y servicios básicos; Poder, subjetividad y cultura; Investigación feminista; Derecho y sociedad; y Estudios visuales.


El Centro de Investigaciones Interdisciplinarias en Ciencias y Humanidades cuenta con una planta de 76 nombramientos académicos, de los cuales 46 son investigadores y 30 son técnicos académicos.

En 2017, la investigación que se realizó dentro del Centro permitió la publicación de 24 artículos indexados de impacto internacional y 41 obras con registro ISBN.

Con respecto a la labor docente, en 2017, colaboró en 43 comités de tesis dentro de la UNAM.

PRINCIPALES INDICADORES 2013 - 2017

	Total 2017	% Subsistema 2017	% UNAM 2017	Tasa de crecimiento media anual 2013 - 2017	% de crecimiento 2013 - 2017
Nombramientos	76	5.09	0.15	1.95	10.14
Documentos Indexados	24	6.17	0.33	8.45	50
Obras con ISBN	41	4.83	1.22	-13.97	-52.87
Tesis	43	6.5	0.4	-1.76	-8.51

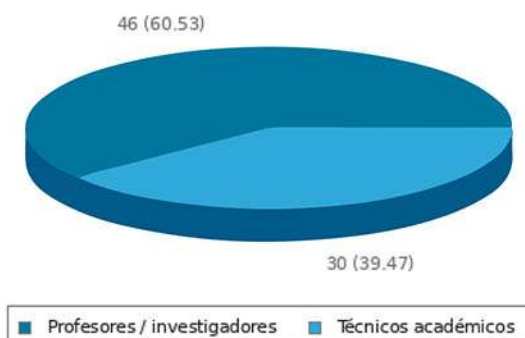




Nombramientos Académicos 2013 - 2017

Nombramiento	2013	2014	2015	2016	2017	Tasa de crecimiento media anual Entidad 2013-2017	% de crecimiento Entidad 2013-2017	Tasa de crecimiento media anual Subsistema 2013-2017	% de crecimiento Subsistema 2013-2017
Total de académicos	69	73	78	76	76	1.95	10.14	1.04	5.29
Profs/investigadores	40	43	47	46	46	2.83	15	1.12	5.71
Con posgrado	40	43	47	46	46	2.83	15	1.32	6.75
Con doctorado	40	43	47	46	46	2.83	15	1.79	9.25
Con PRIDE C o D	40	39	40	38	37	-1.55	-7.5	-0.03	-0.15
Con SNI	26	29	33	34	35	6.13	34.62	2.78	14.72
Técnicos Académicos	29	29	30	29	30	0.68	3.45	0.94	4.81
Profs. de Asignatura						0	0	0	0
Ayudantes de profesor						0	0	0	0

Distribución del Personal Académico por tipo de Nombramiento 2017

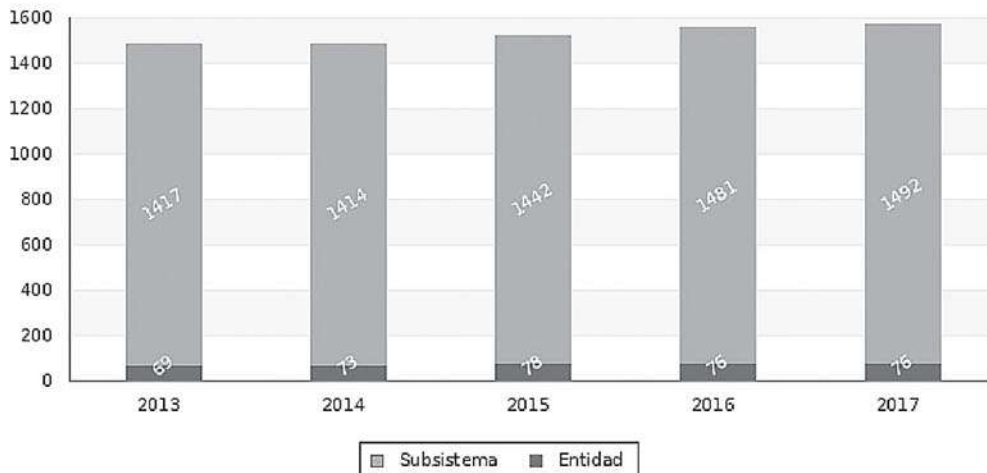




Personal Académico 2013 - 2017



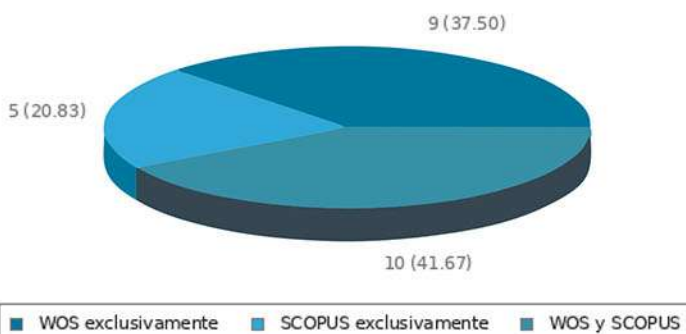
Comparativo Entidad / Subsistema - Nombramientos 2013 - 2017



Documentos Indexados 2013 - 2017

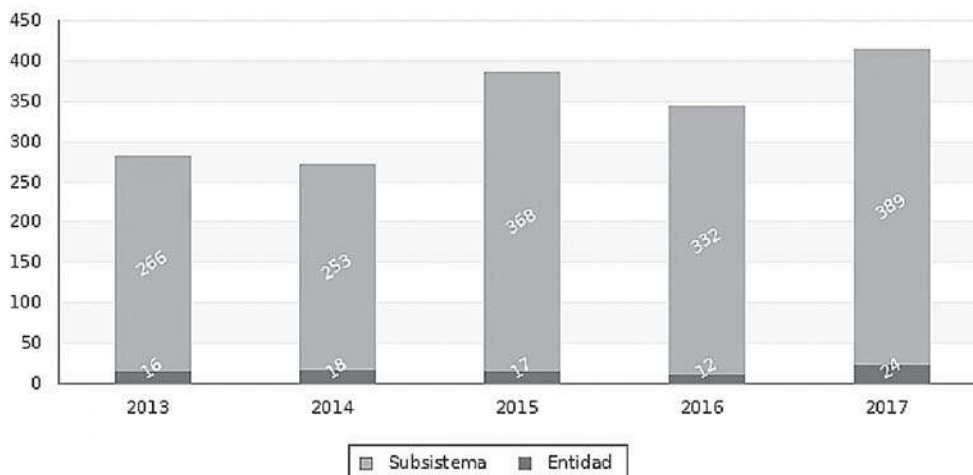
Nombramiento	2013	2014	2015	2016	2017	Tasa de crecimiento media anual Entidad 2013-2017	% de crecimiento Entidad 2013-2017	Tasa de crecimiento media anual Subsistema 2013-2017	% de crecimiento Subsistema 2013-2017
Total de documentos indexados WOS y SCOPUS	16	18	17	12	24	8.45	50	7.9	46.24
Total de documentos WOS	8	12	13	7	19	18.89	137.5	21.28	162.39
% de Docs WOS producidos por Profs/investigadores	100	91.66	100	100	94.73	-1.08	-5.27	-0.56	-2.76
Documentos WOS por Prof/investigador	0.2	0.25	0.27	0.15	0.39	14.29	95	19.3	141.67
Total de documentos SCOPUS	9	10	10	9	15	10.76	66.67	2.59	13.62
% de Docs SCOPUS producidos por Profs/investigadores	100	100	100	100	93.33	-1.37	-5.27	-0.63	-3.1
Documentos SCOPUS por Prof/investigador	0.22	0.23	0.21	0.19	0.3	6.4	36.36	0.85	4.35

Distribución de Documentos Indexados 2017





Comparativo Entidad/Subsistema - Documentos Indexados 2013 - 2017



Docs. Indexados por Profesor de Carrera - Investigador 2013 - 2017

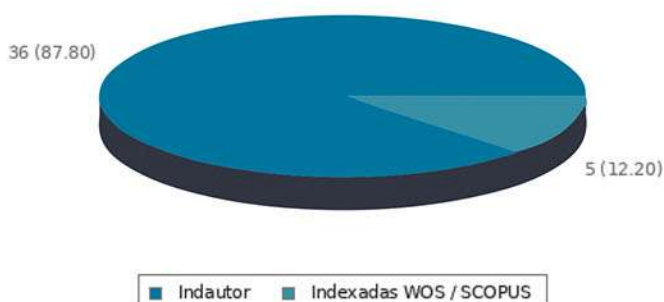




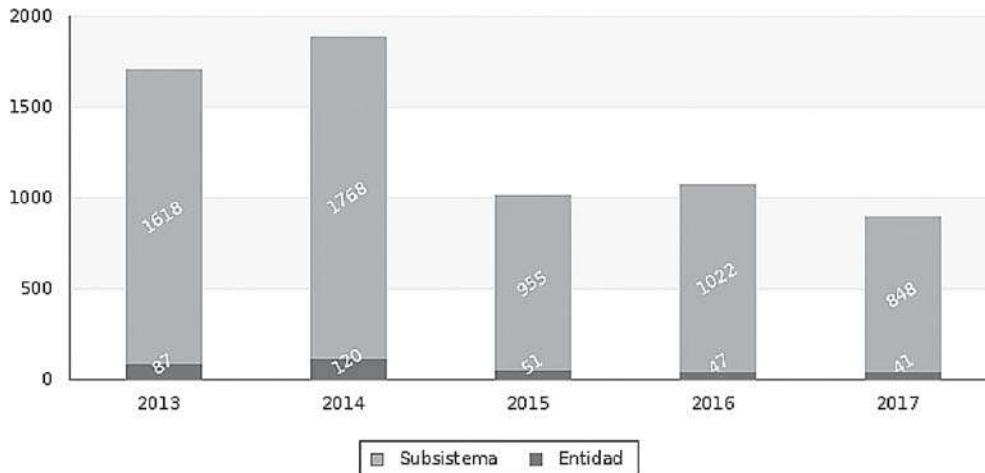
Obras con ISBN 2013 - 2017

Nombramiento	2013	2014	2015	2016	2017	Tasa de crecimiento media anual Entidad 2013-2017	% de crecimiento Entidad 2013-2017	Tasa de crecimiento media anual Subsistema 2013-2017	% de crecimiento Subsistema 2013-2017
Total de obras ISBN	87	120	51	47	41	-13.97	-52.87	-12.12	-47.59
% de Obras con ISBN por Profs/investigadores	81.73	62.87	81.13	55.07	70	-3.05	-14.35	-6.12	-27.08
Obras ISBN por Prof/investigador	2.13	2.44	0.91	0.83	0.76	-18.63	-64.32	-13.96	-52.84

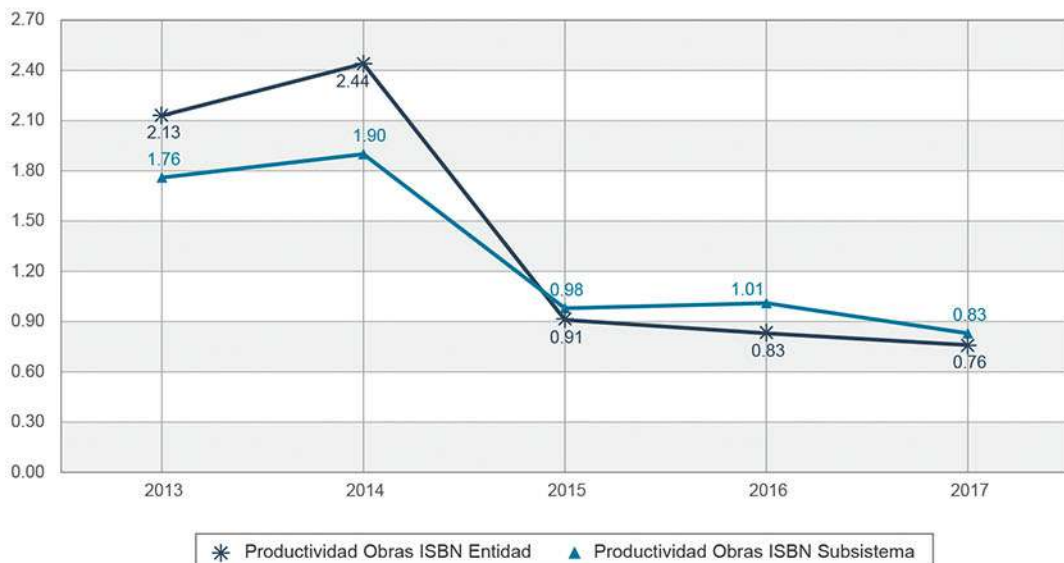
Distribución de Obras con ISBN 2017



Comparativo Entidad/Subsistema - Obras con ISBN 2013 - 2017



Obras ISBN por Profesor de Carrera - Investigador 2013 - 2017

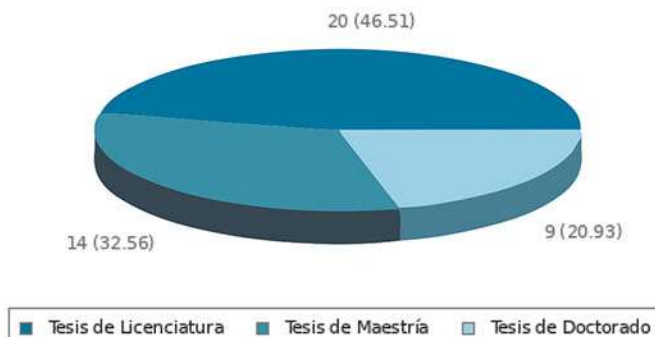




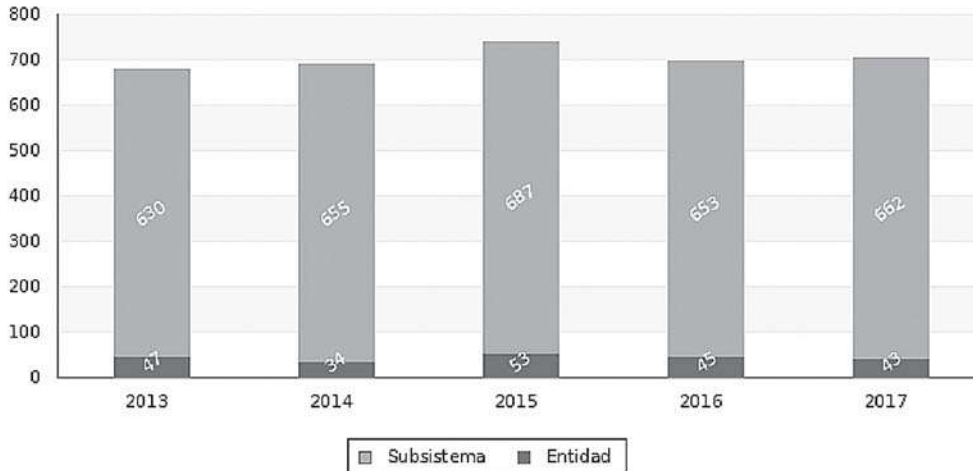
Dirección de Tesis UNAM 2013 - 2017

Nombramiento	2013	2014	2015	2016	2017	Tasa de crecimiento media anual Entidad 2013-2017	% de crecimiento Entidad 2013-2017	Tasa de crecimiento media anual Subsistema 2013-2017	% de crecimiento Subsistema 2013-2017
Total de Tesis	47	34	53	45	43	-1.76	-8.51	1	5.08
Tesis de Licenciatura	18	20	24	19	20	2.13	11.11	-2.82	-13.33
Tesis de Especialidad	0	1	0	0	0	0	0	17.08	120
Tesis de Maestría	11	8	16	17	14	4.94	27.27	1.82	9.43
Tesis de Doctorado	18	5	13	9	9	-12.94	-50	4.53	24.82
Colaboraciones en tesis por Profs/Investigadores	1.13	0.74	1.02	0.89	0.74	-8.12	-34.51	0	0

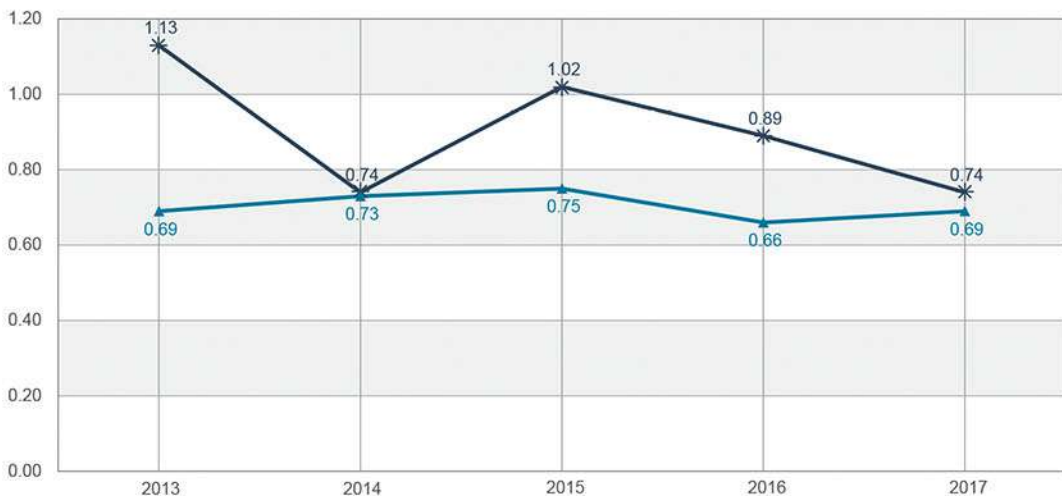
Distribución de Tesis 2017



Comparativo Entidad/Subsistema - Colaboraciones en Tesis 2013 - 2017



Dirección de Tesis por Profesor de Carrera - Investigador 2013 - 2017



* Productividad de Tesis por Profesor/Investigador Entidad ▲ Productividad de Tesis por Profesor/Investigador Subsistema



En 1985, la Universidad Nacional Autónoma de México creó el Centro de Investigaciones Humanísticas de Mesoamérica y el Estado de Chiapas (CIHMECH) al integrar una asociación civil conformada por la propia UNAM y cuatro instituciones locales. En 1991 optó por incorporar en su totalidad a dicho Centro. A partir de 1998, se reestructura bajo la figura del Programa de Investigaciones Multidisciplinarias sobre Mesoamérica y el Sureste (Proimmse), adscrito al Instituto de Investigaciones Antropológicas (IIA). En marzo de 2015, el Consejo Universitario aprobó su transformación en un centro foráneo adscrito a la Coordinación de Humanidades, con el objetivo de impulsar y realizar investigaciones multidisciplinarias en ciencias sociales y humanidades referidas primordialmente a Chiapas y la frontera sur. Los ejes temáticos de investigación son: Construcción y significados de la frontera, y Estado y diversidad cultural.

El Centro de Investigaciones Multidisciplinarias sobre Chiapas y la Frontera Sur cuenta con una planta de 18 nombramientos académicos, de los cuales 14 son investigadores y 4 son técnicos académicos.

En 2017 la investigación que se realizó dentro del Centro permitió la publicación de 5 artículos indexados de impacto internacional y 13 obras con registro ISBN.

Con respecto a la labor docente, en 2017, colaboró en 3 comités de tesis dentro de la UNAM.

PRINCIPALES INDICADORES 2013 - 2017

	Total 2017	% Subsistema 2017	% UNAM 2017	Tasa de crecimiento media anual 2013 - 2017	% de crecimiento 2013 - 2017
Nombramientos	18	1.21	0.04	3.71	20
Documentos Indexados	5	1.29	0.07	20.11	150
Obras con ISBN	13	1.53	0.39	10.2	62.5
Tesis	3	0.45	0.03	-5.59	-25

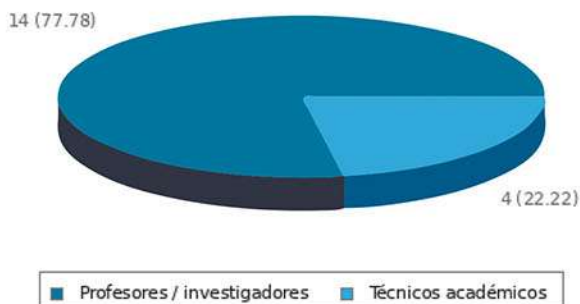




Nombramientos Académicos 2013 - 2017

Nombramiento	2013	2014	2015	2016	2017	Tasa de crecimiento media anual Entidad 2013-2017	% de crecimiento Entidad 2013-2017	Tasa de crecimiento media anual Subsistema 2013-2017	% de crecimiento Subsistema 2013-2017
Total de académicos				15	18	3.71	20	1.04	5.29
Profs/investigadores				12	14	3.13	16.67	1.12	5.71
Con posgrado				12	14	3.13	16.67	1.32	6.75
Con doctorado				12	14	3.13	16.67	1.79	9.25
Con PRIDE C o D				7	7	0	0	-0.03	-0.15
Con SNI				8	8	0	0	2.78	14.72
Técnicos Académicos				3	4	5.92	33.33	0.94	4.81
Profs. de Asignatura						0	0	0	0
Ayudantes de profesor						0	0	0	0

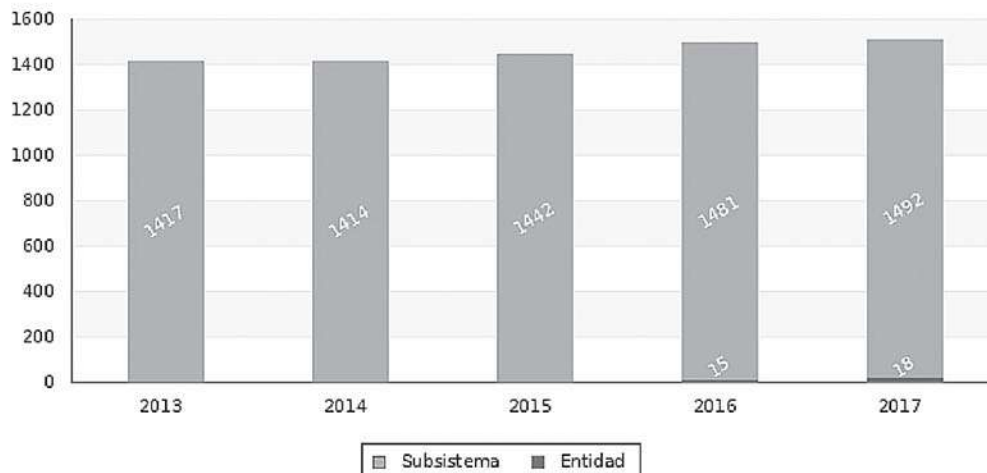
Distribución del Personal Académico por tipo de Nombramiento 2017



Personal Académico 2013 - 2017



Comparativo Entidad / Subsistema - Nombramientos 2013 - 2017

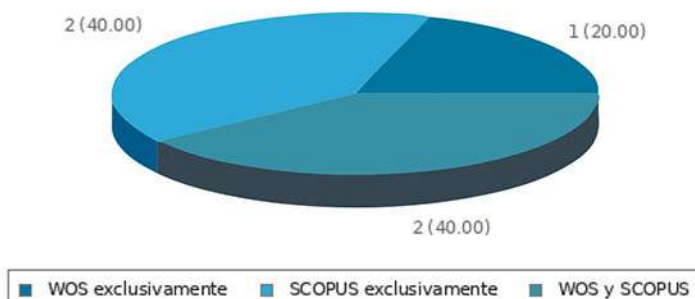




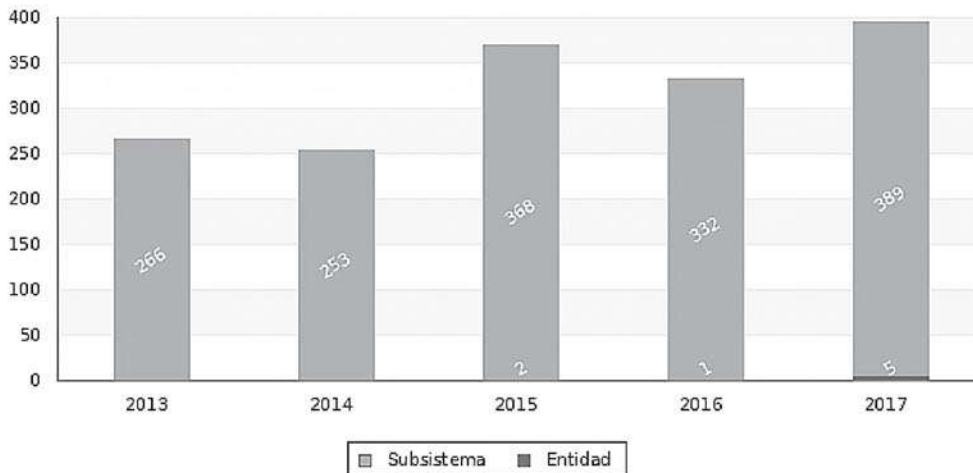
Documentos Indexados 2013 - 2017

Nombramiento	2013	2014	2015	2016	2017	Tasa de crecimiento media anual Entidad 2013-2017	% de crecimiento Entidad 2013-2017	Tasa de crecimiento media anual Subsistema 2013-2017	% de crecimiento Subsistema 2013-2017
Total de documentos indexados WOS y SCOPUS	0	0	2	1	5	20.11	150	7.9	46.24
Total de documentos WOS			1		3	24.57	200	21.28	162.39
% de Docs WOS producidos por Profs/investigadores	0	0	100	0	100	0	0	-0.56	-2.76
Documentos WOS por Prof/investigador	0	0	0	0	0.21	0	0	19.3	141.67
Total de documentos SCOPUS			2	1	4	14.87	100	2.59	13.62
% de Docs SCOPUS producidos por Profs/investigadores	0	0	100	100	100	0	0	-0.63	-3.1
Documentos SCOPUS por Prof/investigador	0	0	0	0.08	0.28	28.47	250	0.85	4.35

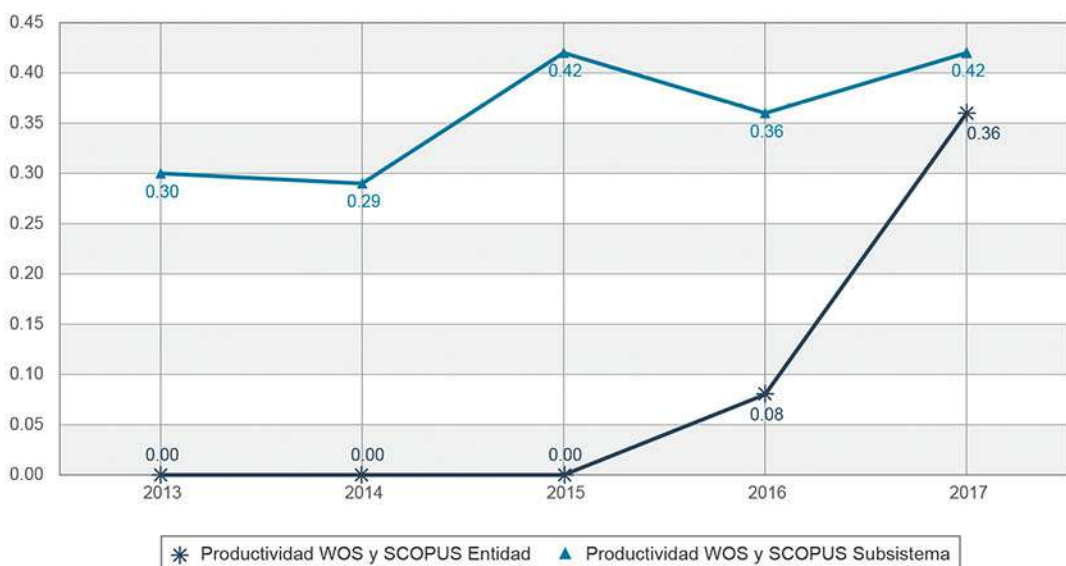
Distribución de Documentos Indexados 2017



Comparativo Entidad/Subsistema - Documentos Indexados 2013 - 2017



Docs. Indexados por Profesor de Carrera - Investigador 2013 - 2017

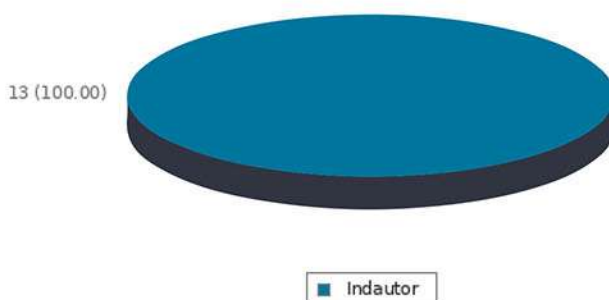




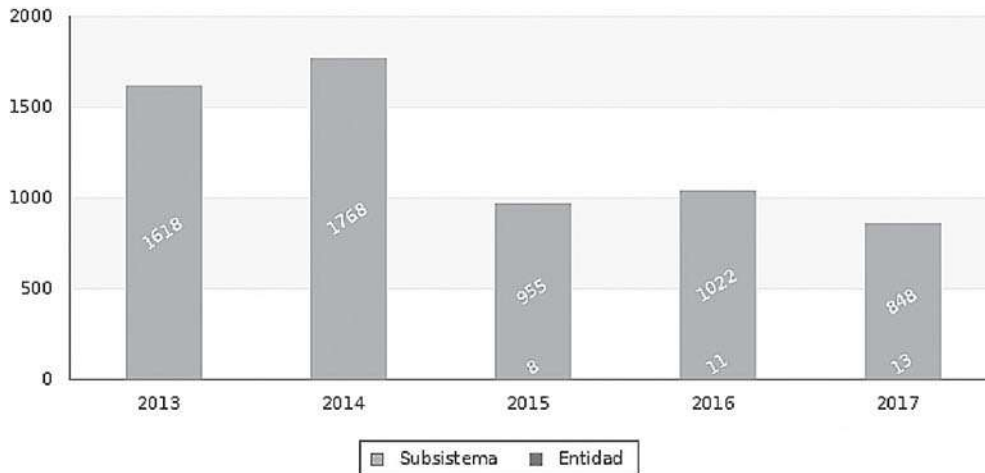
Obras con ISBN 2013 - 2017

Nombramiento	2013	2014	2015	2016	2017	Tasa de crecimiento media anual Entidad 2013-2017	% de crecimiento Entidad 2013-2017	Tasa de crecimiento media anual Subsistema 2013-2017	% de crecimiento Subsistema 2013-2017
Total de obras ISBN	0	0	8	11	13	10.2	62.5	-12.12	-47.59
% de Obras con ISBN por Profs/investigadores	0	0	61.54	0	0	-6.12	-27.08		
Obras ISBN por Prof/investigador	0	0	0	0.92	0.93	0.22	1.09	-13.96	-52.84

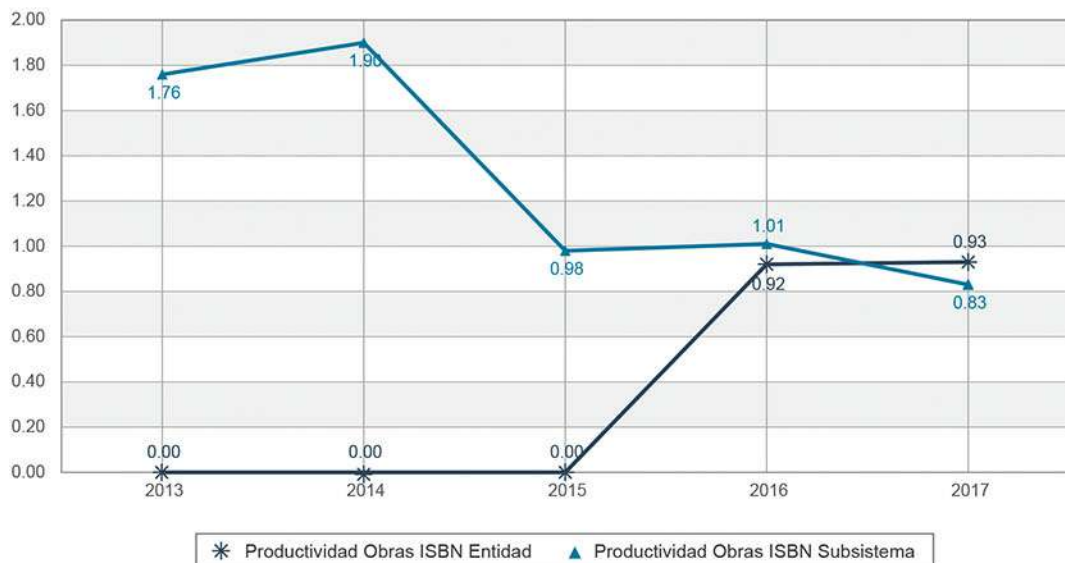
Distribución de Obras con ISBN 2017



Comparativo Entidad/Subsistema - Obras con ISBN 2013 - 2017



Obras ISBN por Profesor de Carrera - Investigador 2013 - 2017

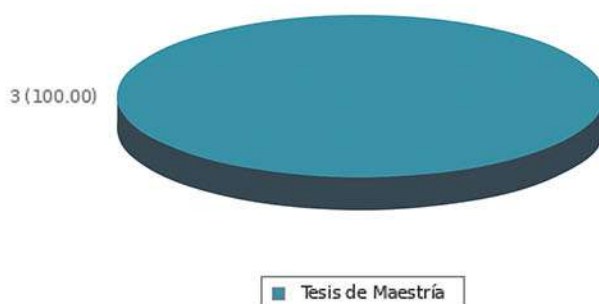




Dirección de Tesis UNAM 2013 - 2017

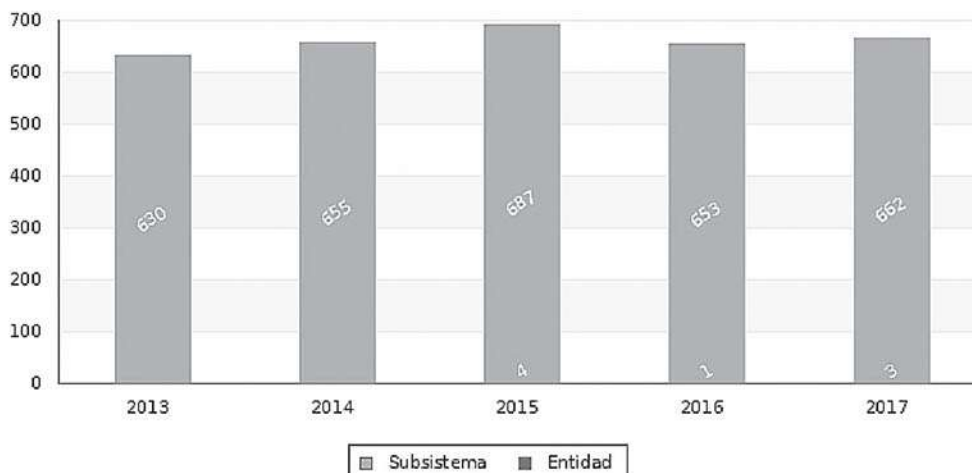
Nombramiento	2013	2014	2015	2016	2017	Tasa de crecimiento media anual Entidad 2013-2017	% de crecimiento Entidad 2013-2017	Tasa de crecimiento media anual Subsistema 2013-2017	% de crecimiento Subsistema 2013-2017
Total de Tesis	0	0	4	1	3	-5.59	-25	1	5.08
Tesis de Licenciatura	0	0	0	0	0	0	0	-2.82	-13.33
Tesis de Especialidad	0	0	0	0	0	0	0	17.08	120
Tesis de Maestría	0	0	4	1	3	-5.59	-25	1.82	9.43
Tesis de Doctorado	0	0	0	0	0	0	0	4.53	24.82
Colaboraciones en tesis por Profs./Investigadores	0	0	0	0.08	0.21	21.29	162.5	0	0

Distribución de Tesis 2017

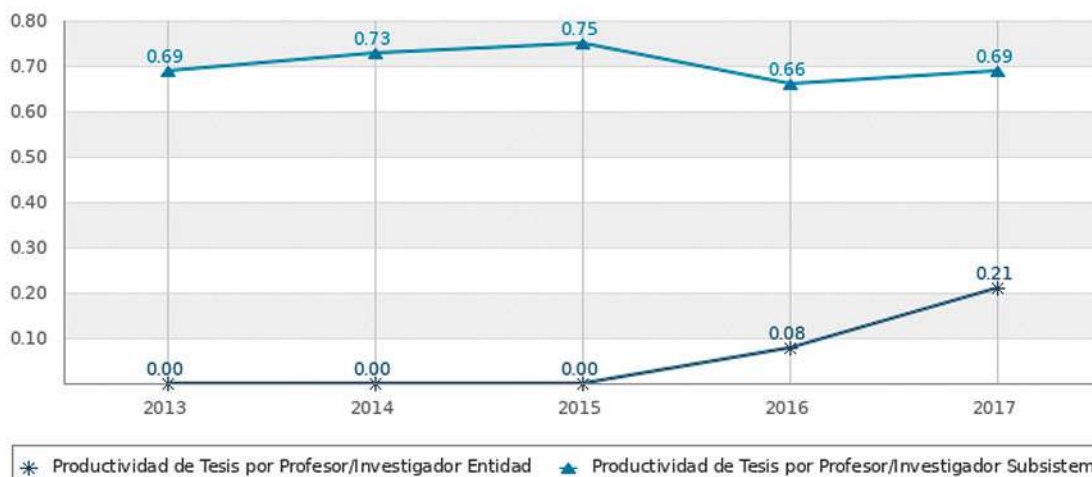




Comparativo Entidad/Subsistema - Colaboraciones en Tesis 2013 - 2017



Dirección de Tesis por Profesor de Carrera - Investigador 2013 - 2017





Dirección General de Evaluación Institucional
 Centro de Investigaciones sobre América del Norte



Se creó a finales de 1988 como el Programa Universitario de Investigación sobre Estados Unidos. En 1989 se convirtió en el Centro de Investigaciones sobre Estados Unidos de América.

Finalmente, en 1993, amplió sus líneas de investigación para incluir estudios sobre Canadá, por lo que se consolidó como Centro de Investigaciones sobre América del Norte (CISAN). Su misión es profundizar el conocimiento especializado acerca de Estados Unidos y Canadá, y sus relaciones con México; así como el desarrollo de investigaciones rigurosas y pertinentes que, aunadas a las funciones de docencia y difusión, contribuyan a fortalecer el papel nacional en los contextos regional y global.

Cuenta con diversas líneas de investigación: Seguridad y gobernabilidad; Procesos económicos, integración y desarrollo; Migración y fronteras; Identidades y procesos culturales; Actores, estructuras y procesos sociales; e Ideas e instituciones políticas.


El Centro de Investigaciones sobre América del Norte cuenta con una planta de 41 nombramientos académicos, de los cuales 21 son investigadores y 20 son técnicos académicos.

En 2017, la investigación que se realizó dentro del Centro permitió la publicación de 7 artículos indexados de impacto internacional y 37 obras con registro ISBN.

Con respecto a la labor docente, en 2017, colaboró en 17 comités de tesis dentro de la UNAM.

PRINCIPALES INDICADORES 2013 - 2017

	Total 2017	% Subsistema 2017	% UNAM 2017	Tasa de crecimiento media anual 2013 - 2017	% de crecimiento 2013 - 2017
Nombramientos	41	2.75	0.08	-0.95	-4.65
Documentos Indexados	7	1.8	0.1	3.13	16.67
Obras con ISBN	37	4.36	1.1	0	0
Tesis	17	2.57	0.16	-1.14	-5.56





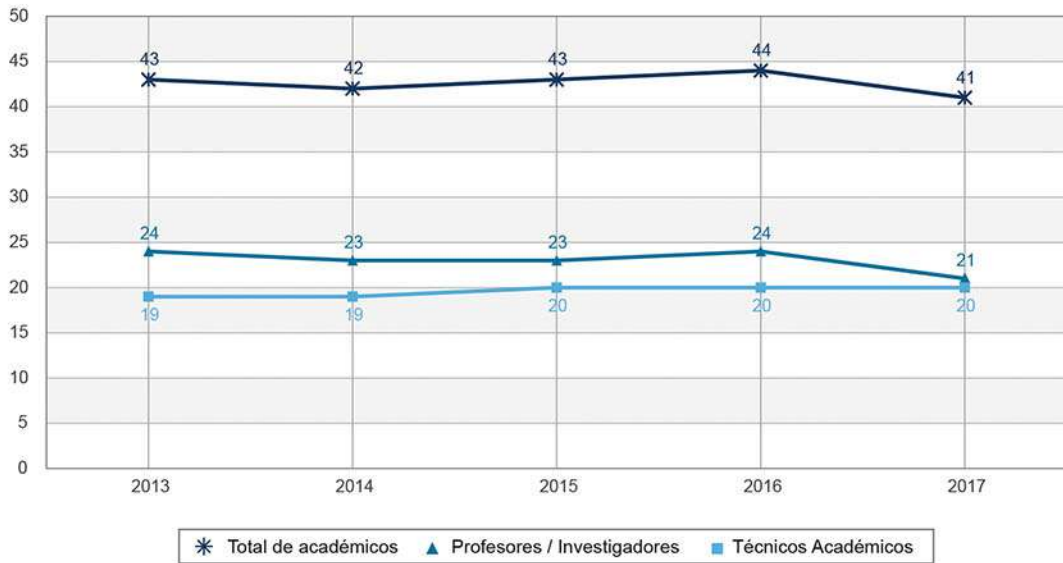
Nombramientos Académicos 2013 - 2017

Nombramiento	2013	2014	2015	2016	2017	Tasa de crecimiento media anual Entidad 2013-2017	% de crecimiento Entidad 2013-2017	Tasa de crecimiento media anual Subsistema 2013-2017	% de crecimiento Subsistema 2013-2017
Total de académicos	43	42	43	44	41	-0.95	-4.65	1.04	5.29
Profs/investigadores	24	23	23	24	21	-2.64	-12.5	1.12	5.71
Con posgrado	24	23	23	24	21	-2.64	-12.5	1.32	6.75
Con doctorado	20	20	20	21	18	-2.09	-10	1.79	9.25
Con PRIDE C o D	16	18	18	17	15	-1.28	-6.25	-0.03	-0.15
Con SNI	12	14	16	17	12	0	0	2.78	14.72
Técnicos Académicos	19	19	20	20	20	1.03	5.26	0.94	4.81
Profs. de Asignatura						0	0	0	0
Ayudantes de profesor						0	0	0	0

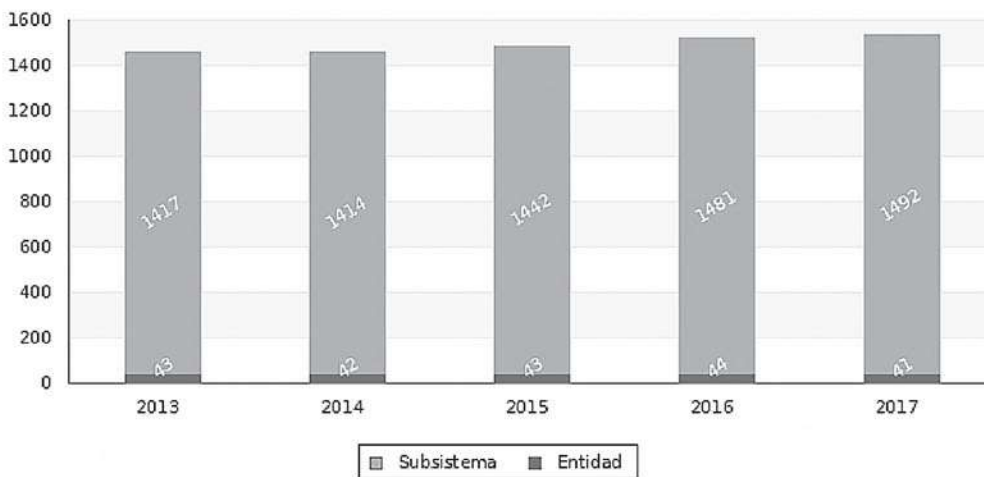
Distribución del Personal Académico por tipo de Nombramiento 2017



Personal Académico 2013 - 2017



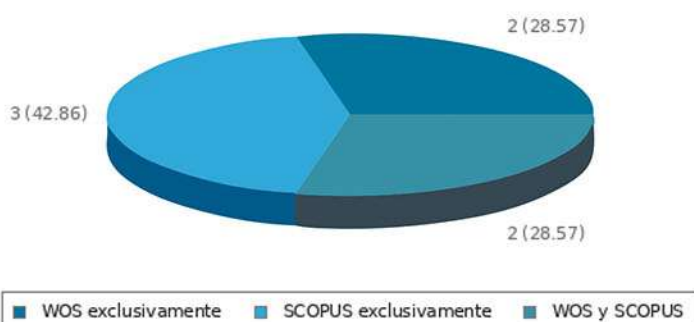
Comparativo Entidad / Subsistema - Nombramientos 2013 - 2017



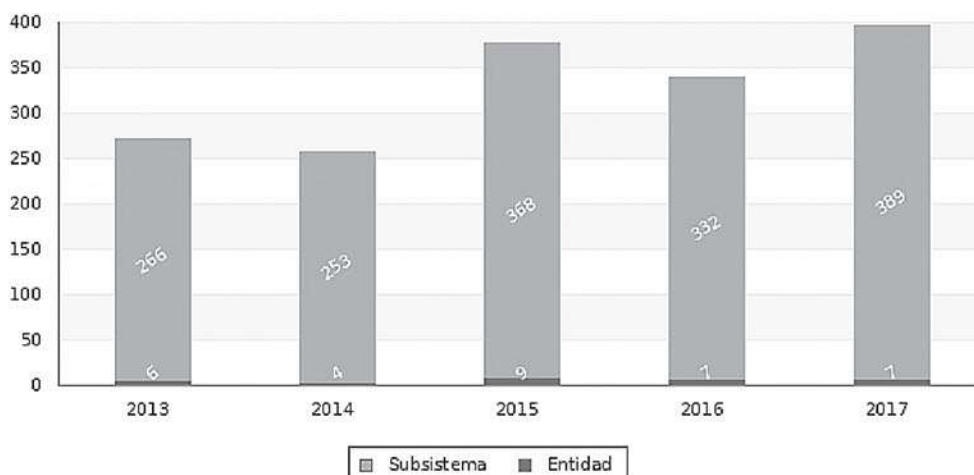
Documentos Indexados 2013 - 2017

Nombramiento	2013	2014	2015	2016	2017	Tasa de crecimiento media anual Entidad 2013-2017	% de crecimiento Entidad 2013-2017	Tasa de crecimiento media anual Subsistema 2013-2017	% de crecimiento Subsistema 2013-2017
Total de documentos indexados WOS y SCOPUS	6	4	9	7	7	3.13	16.67	7.9	46.24
Total de documentos WOS	2	2	5	2	4	14.87	100	21.28	162.39
% de Docs WOS producidos por Profs/investigadores	100	100	100	100	100	0	0	-0.56	-2.76
Documentos WOS por Prof/investigador	0.08	0.08	0.21	0.08	0.19	18.89	137.5	19.3	141.67
Total de documentos SCOPUS	4	3	5	5	5	4.56	25	2.59	13.62
% de Docs SCOPUS producidos por Profs/investigadores	100	100	100	100	100	0	0	-0.63	-3.1
Documentos SCOPUS por Prof/investigador	0.16	0.13	0.21	0.2	0.23	7.53	43.75	0.85	4.35

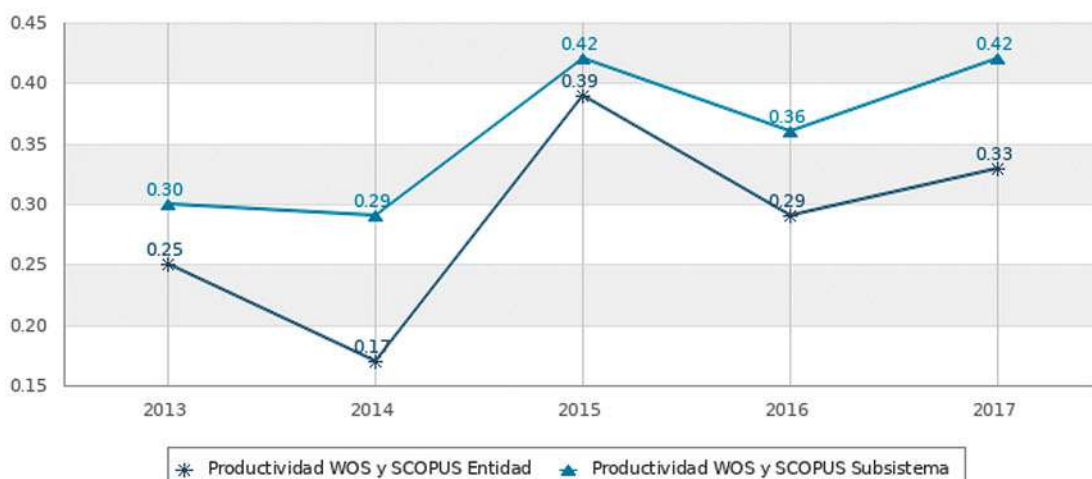
Distribución de Documentos Indexados 2017



Comparativo Entidad/Subsistema - Documentos Indexados 2013 - 2017



Docs. Indexados por Profesor de Carrera - Investigador 2013 - 2017

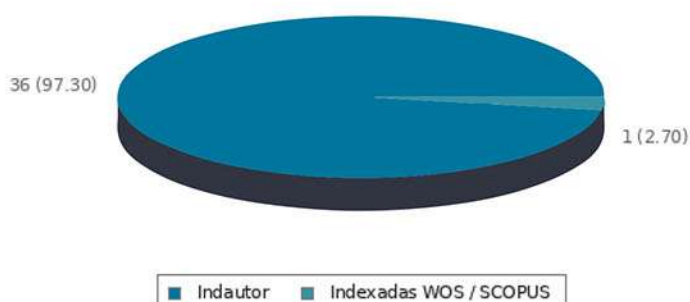




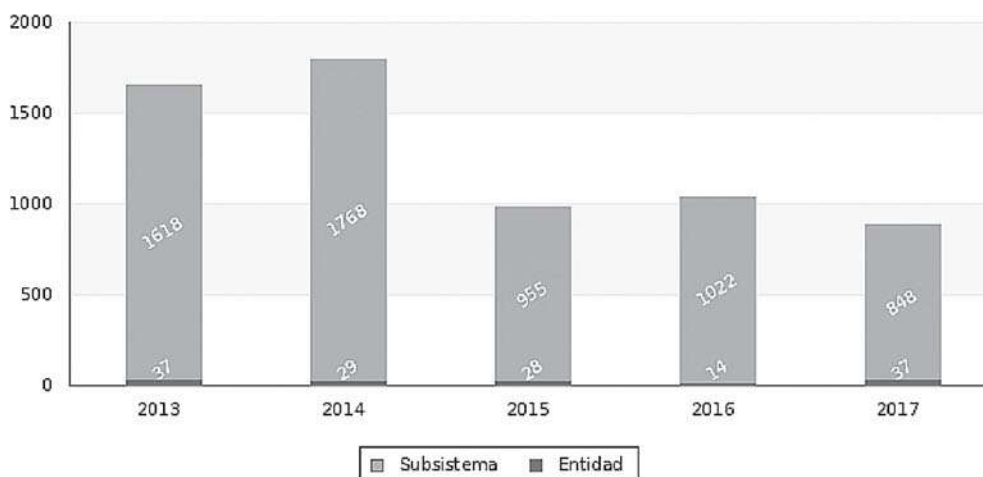
Obras con ISBN 2013 - 2017

Nombramiento	2013	2014	2015	2016	2017	Tasa de crecimiento media anual Entidad 2013-2017	% de crecimiento Entidad 2013-2017	Tasa de crecimiento media anual Subsistema 2013-2017	% de crecimiento Subsistema 2013-2017
Total de obras ISBN	37	29	28	14	37	0	0	-12.12	-47.59
% de Obras con ISBN por Profs/investigadores	74.36	89.66	89.29	56.25	63.64	-3.07	-14.42	-6.12	-27.08
Obras ISBN por Prof/investigador	1.21	1.13	1.09	0.38	1.67	6.66	38.02	-13.96	-52.84

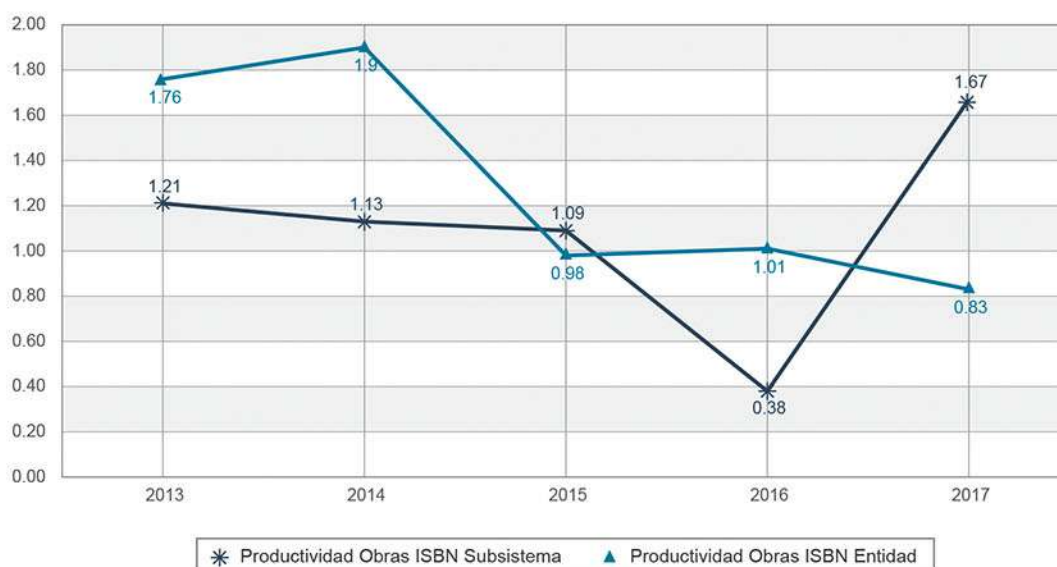
Distribución de Obras con ISBN 2017



Comparativo Entidad/Subsistema - Obras con ISBN 2013 - 2017



Obras ISBN por Profesor de Carrera - Investigador 2013 - 2017

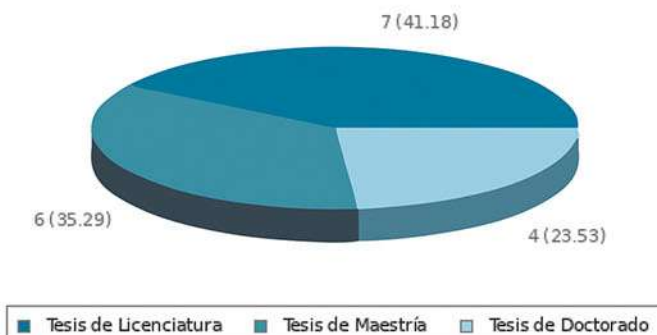




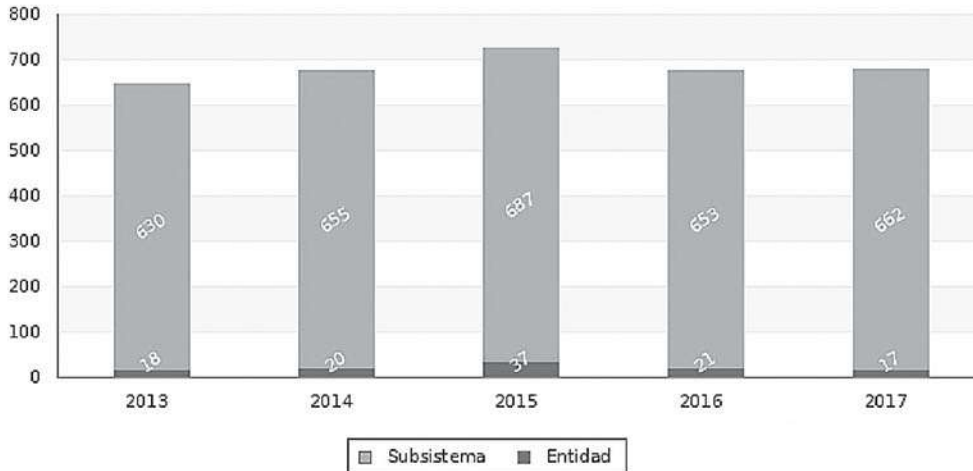
Dirección de Tesis UNAM 2013 - 2017

Nombramiento	2013	2014	2015	2016	2017	Tasa de crecimiento media anual Entidad 2013-2017	% de crecimiento Entidad 2013-2017	Tasa de crecimiento media anual Subsistema 2013-2017	% de crecimiento Subsistema 2013-2017
Total de Tesis	18	20	37	21	17	-1.14	-5.56	1	5.08
Tesis de Licenciatura	9	6	22	12	7	-4.9	-22.22	-2.82	-13.33
Tesis de Especialidad	0	0	0	0	0	0	0	17.08	120
Tesis de Maestría	8	10	13	7	6	-5.59	-25	1.82	9.43
Tesis de Doctorado	1	4	2	2	4	31.95	300	4.53	24.82
Colaboraciones en tesis por Profs/Investigadores	0.71	0.87	1.52	0.88	0.81	2.67	14.08	0	0

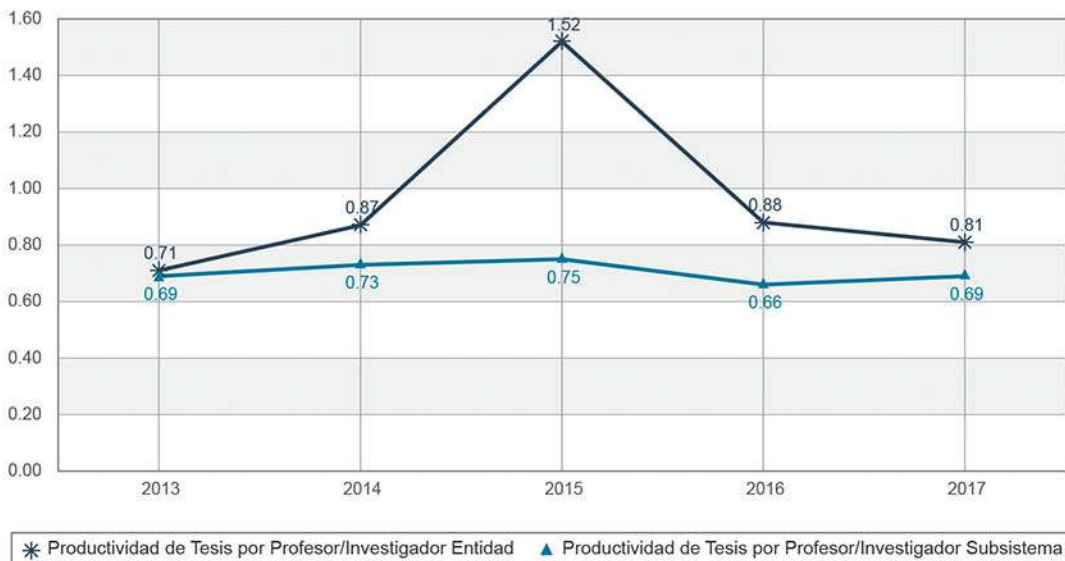
Distribución de Tesis 2017



Comparativo Entidad/Subsistema - Colaboraciones en Tesis 2013 - 2017



Dirección de Tesis por Profesor de Carrera - Investigador 2013 - 2017





Se fundó como Centro Coordinador y Difusor de Estudios Latinoamericanos (CCyDEL). El 17 de agosto de 2007, el Consejo Universitario acordó cambiar su nombre a Centro de Investigaciones sobre América Latina y el Caribe (CIALC). Tiene como propósito vincular el conocimiento de la realidad mexicana con el de la latinoamericana y caribeña, por ser regiones con marcadas semejanzas y orígenes comunes. Sus funciones son: realizar investigación sobre América Latina y el Caribe; difundir los resultados de dicha investigación; fomentar el desarrollo de los estudios latinoamericanos; así como contribuir a la formación de personal docente competente.

Cuenta con áreas de investigación que comprenden: Filosofía e historia de las ideas en América Latina y el Caribe; Historia de América Latina y el Caribe; Literatura y ensayo latinoamericanos y del Caribe; y Política, economía y sociedad en América Latina y el Caribe.


El Centro de Investigaciones sobre América Latina y el Caribe cuenta con una planta de 64 nombramientos académicos, de los cuales 38 son investigadores y 26 son técnicos académicos.

En 2017, la investigación que se realizó dentro del Centro permitió la publicación de 16 artículos indexados de impacto internacional y 39 obras con registro ISBN.

Con respecto a la labor docente, en 2017, colaboró en 45 comités de tesis dentro de la UNAM.

PRINCIPALES INDICADORES 2013 - 2017

	Total 2017	% Subsistema 2017	% UNAM 2017	Tasa de crecimiento media anual 2013 - 2017	% de crecimiento 2013 - 2017
Nombramientos	64	4.29	0.13	3.46	18.52
Documentos Indexados	16	4.11	0.22	26.19	220
Obras con ISBN	39	4.6	1.16	-10.78	-43.48
Tesis	45	6.8	0.42	-1.28	-6.25



Nombramientos Académicos 2013 - 2017

Nombramiento	2013	2014	2015	2016	2017	Tasa de crecimiento media anual Entidad 2013-2017	% de crecimiento Entidad 2013-2017	Tasa de crecimiento media anual Subsistema 2013-2017	% de crecimiento Subsistema 2013-2017
Total de académicos	54	56	59	63	64	3.46	18.52	1.04	5.29
Profs/investigadores	32	34	36	37	38	3.5	18.75	1.12	5.71
Con posgrado	32	34	36	37	38	3.5	18.75	1.32	6.75
Con doctorado	30	32	34	35	36	3.71	20	1.79	9.25
Con PRIDE C o D	24	27	27	28	28	3.13	16.67	-0.03	-0.15
Con SNI	22	26	28	29	32	7.78	45.45	2.78	14.72
Técnicos Académicos	22	22	23	26	26	3.4	18.18	0.94	4.81
Profs. de Asignatura						0	0	0	0
Ayudantes de profesor						0	0	0	0

Distribución del Personal Académico por tipo de Nombramiento 2017

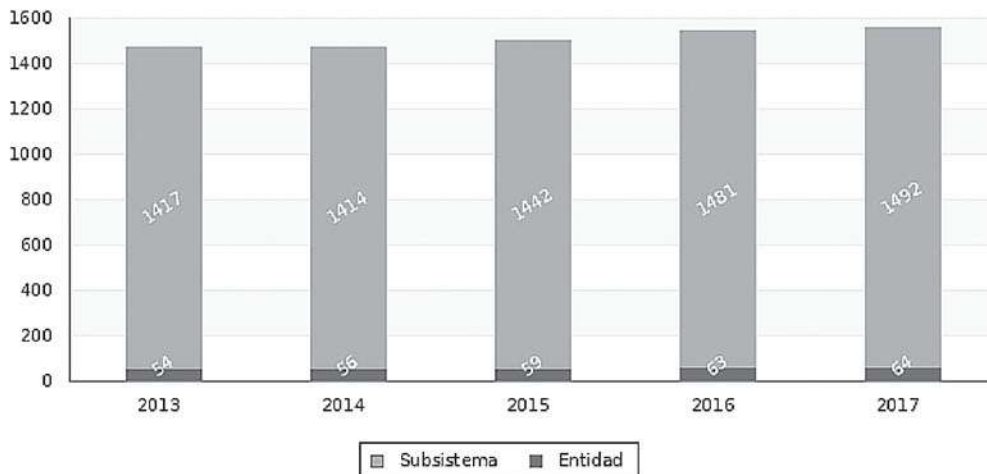




Personal Académico 2013 - 2017



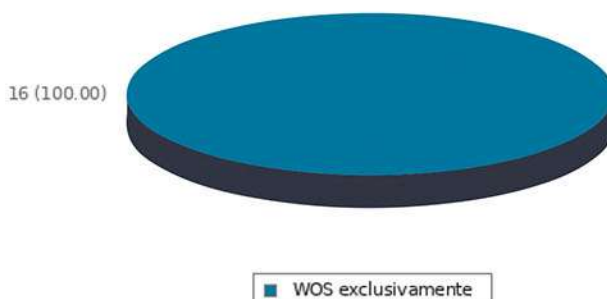
Comparativo Entidad / Subsistema - Nombramientos 2013 - 2017



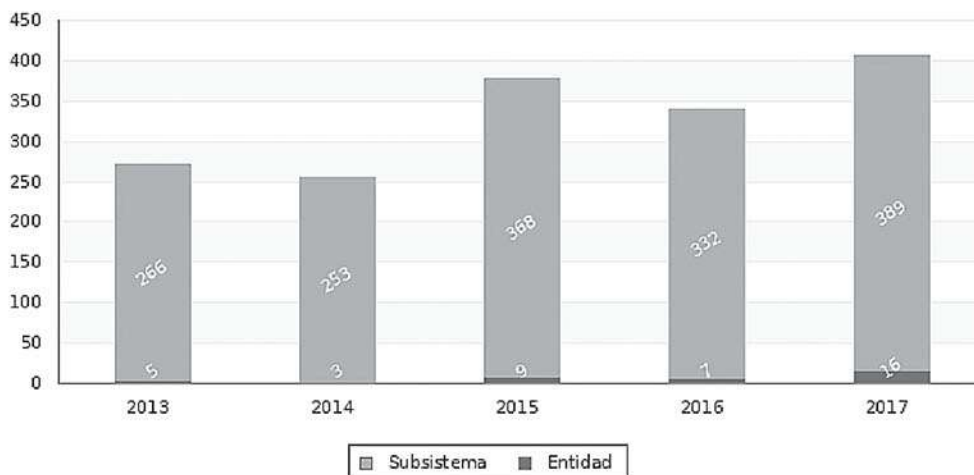
Documentos Indexados 2013 - 2017

Nombramiento	2013	2014	2015	2016	2017	Tasa de crecimiento media anual Entidad 2013-2017	% de crecimiento Entidad 2013-2017	Tasa de crecimiento media anual Subsistema 2013-2017	% de crecimiento Subsistema 2013-2017
Total de documentos indexados WOS y SCOPUS	5	3	9	7	16	26.19	220	7.9	46.24
Total de documentos WOS	3	2	8	5	16	39.77	433.33	21.28	162.39
% de Docs WOS producidos por Profs/investigadores	100	100	100	100	93.75	-1.28	-6.25	-0.56	-2.76
Documentos WOS por Prof/investigador	0.09	0.05	0.22	0.13	0.39	34.08	333.33	19.3	141.67
Total de documentos SCOPUS	2	3	3	3		8.45	50	2.59	13.62
% de Docs SCOPUS producidos por Profs/investigadores	100	100	100	100	0	0	-6.25	-0.63	-3.1
Documentos SCOPUS por Prof/investigador	0.06	0.08	0.08	0.08	0	5.92	33.33	0.85	4.35

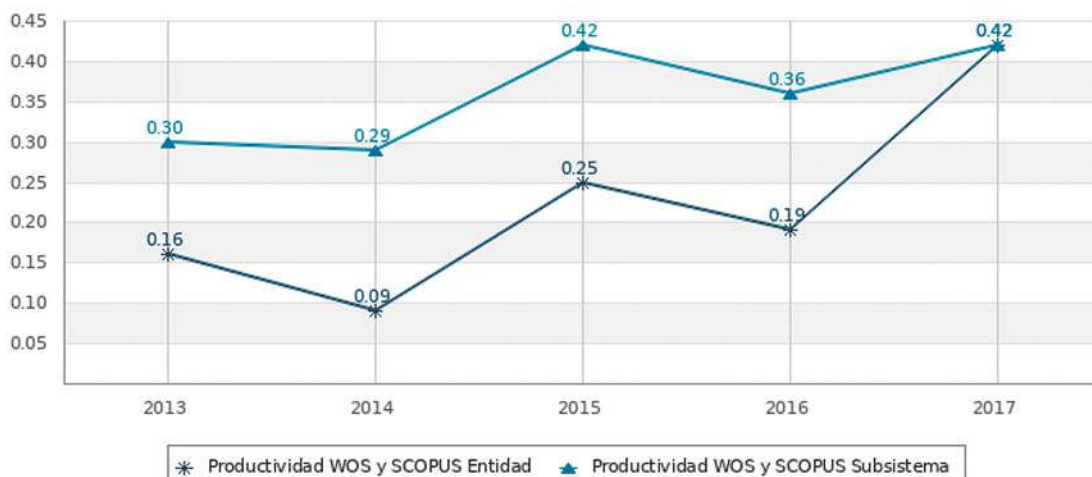
Distribución de Documentos Indexados 2017



Comparativo Entidad/Subsistema - Documentos Indexados 2013 - 2017



Docs. Indexados por Profesor de Carrera - Investigador 2013 - 2017

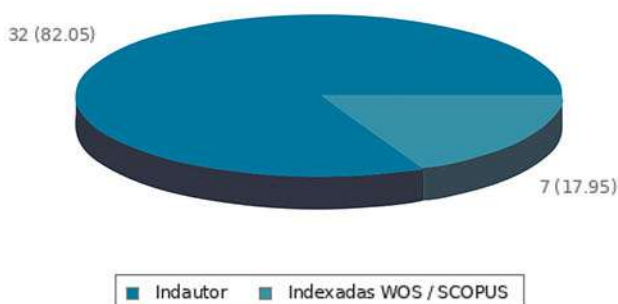




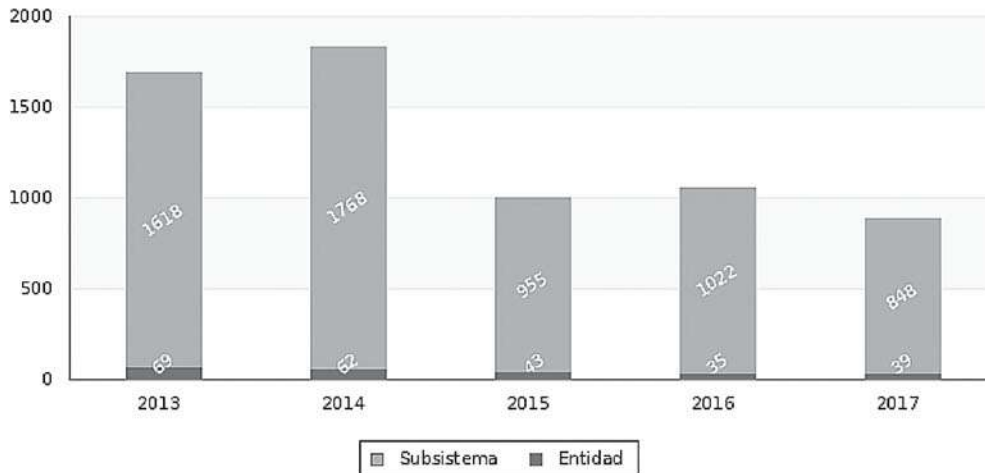
Obras con ISBN 2013 - 2017

Nombramiento	2013	2014	2015	2016	2017	Tasa de crecimiento media anual Entidad 2013-2017	% de crecimiento Entidad 2013-2017	Tasa de crecimiento media anual Subsistema 2013-2017	% de crecimiento Subsistema 2013-2017
Total de obras ISBN	69	62	43	35	39	-10.78	-43.48	-12.12	-47.59
% de Obras con ISBN por Profs/investigadores	81.71	93.94	59.7	70	66.67	-3.99	-18.41	-6.12	-27.08
Obras ISBN por Prof/investigador	2.09	1.82	1.11	0.95	0.79	-17.68	-62.2	-13.96	-52.84

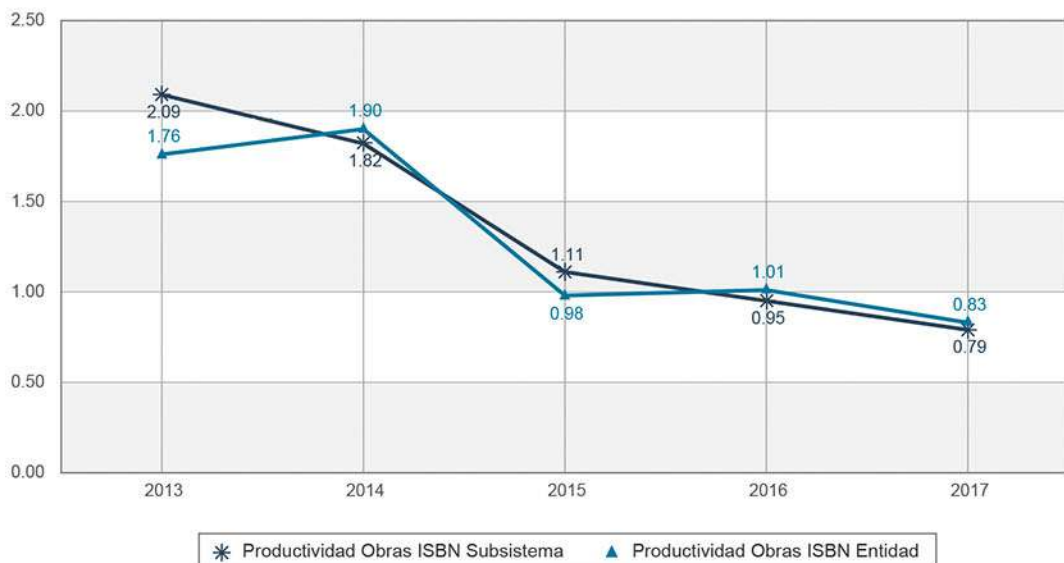
Distribución de Obras con ISBN 2017



Comparativo Entidad/Subsistema - Obras con ISBN 2013 - 2017



Obras ISBN por Profesor de Carrera - Investigador 2013 - 2017

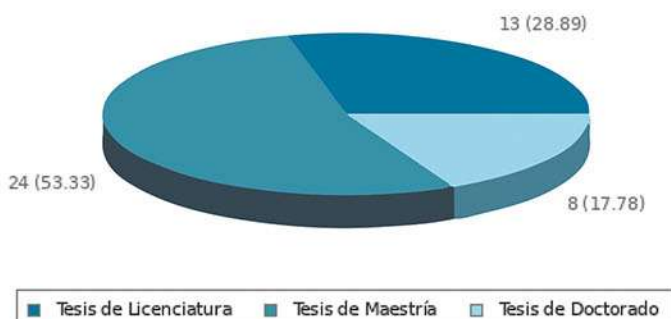




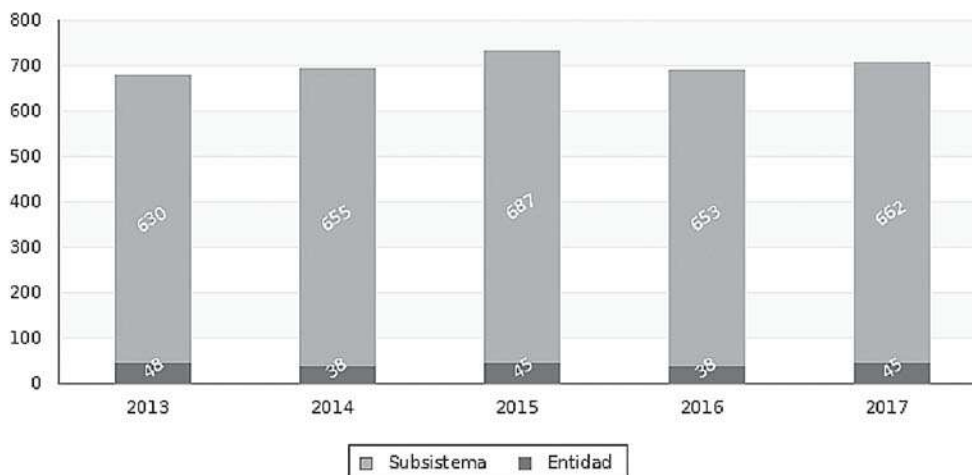
Dirección de Tesis UNAM 2013 - 2017

Nombramiento	2013	2014	2015	2016	2017	Tasa de crecimiento media anual Entidad 2013-2017	% de crecimiento Entidad 2013-2017	Tasa de crecimiento media anual Subsistema 2013-2017	% de crecimiento Subsistema 2013-2017
Total de Tesis	48	38	45	38	45	-1.28	-6.25	1	5.08
Tesis de Licenciatura	26	19	12	12	13	-12.94	-50	-2.82	-13.33
Tesis de Especialidad	0	0	0	0	0	0	0	17.08	120
Tesis de Maestría	12	10	16	14	24	14.87	100	1.82	9.43
Tesis de Doctorado	10	9	17	12	8	-4.36	-20	4.53	24.82
Colaboraciones en tesis por Profs/Investigadores	1.47	1.12	1.25	1.03	1.18	-4.3	-19.73	0	0

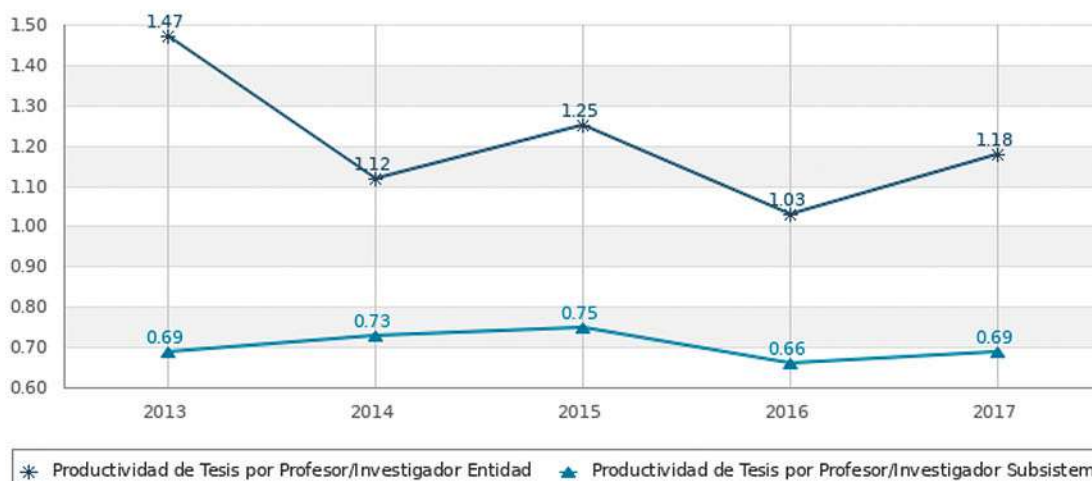
Distribución de Tesis 2017



Comparativo Entidad/Subsistema - Colaboraciones en Tesis 2013 - 2017



Dirección de Tesis por Profesor de Carrera - Investigador 2013 - 2017





El Centro Peninsular en Humanidades y en Ciencias Sociales se creó, por acuerdo del Consejo Universitario, el 17 de agosto de 2007. Tiene como misión principal impulsar y consolidar la investigación, la formación de recursos humanos y la extensión académica en los campos propios de las humanidades y las ciencias sociales. Estos objetivos se llevan a cabo a través de la difusión del conocimiento, la vinculación con entidades académicas e instituciones gubernamentales y de la sociedad civil, fortaleciendo así la presencia de la UNAM en la región meridional del país, así como sus vínculos con el Caribe y Centroamérica.

Su objetivo primordial es realizar investigaciones en las áreas de humanidades y ciencias sociales, desde una perspectiva holística y multidisciplinaria, tanto en la gestión, aprehensión y difusión del conocimiento científico y humanístico, como en la comprensión de las problemáticas regionales y su posible solución.


El Centro Peninsular en Humanidades y Ciencias Sociales cuenta con una planta de 31 nombramientos académicos, de los cuales 23 son investigadores y 8 son técnicos académicos.

En 2017, la investigación que se realizó dentro del Centro permitió la publicación de 7 artículos indexados de impacto internacional y 12 obras con registro ISBN.

Con respecto a la labor docente, en 2017, se impartieron 23 grupos ordinarios de licenciatura y posgrado, y colaboró en 11 comités de tesis dentro de la UNAM.

PRINCIPALES INDICADORES 2013 - 2017

	Total 2017	% Subsistema 2017	% UNAM 2017	Tasa de crecimiento media anual 2013 - 2017	% de crecimiento 2013 - 2017
Nombramientos	31	2.08	0.06	4.4	24
Documentos Indexados	7	1.8	0.1	11.84	75
Obras con ISBN	12	1.42	0.36	-13.65	-52
Tesis	11	1.66	0.1	29.67	266.67





Nombramientos Académicos 2013 - 2017

Nombramiento	2013	2014	2015	2016	2017	Tasa de crecimiento media anual Entidad 2013-2017	% de crecimiento Entidad 2013-2017	Tasa de crecimiento media anual Subsistema 2013-2017	% de crecimiento Subsistema 2013-2017
Total de académicos	25	24	27	29	31	4.4	24	1.04	5.29
Profs/investigadores	17	16	19	21	23	6.23	35.29	1.12	5.71
Con posgrado	17	16	19	21	23	6.23	35.29	1.32	6.75
Con doctorado	17	16	19	20	22	5.29	29.41	1.79	9.25
Con PRIDE C o D	10	10	12	12	13	5.39	30	-0.03	-0.15
Con SNI	10	10	12	13	16	9.86	60	2.78	14.72
Técnicos Académicos	8	8	8	8	8	0	0	0.94	4.81
Profs. de Asignatura						0	0	0	0
Ayudantes de profesor						0	0	0	0

Distribución del Personal Académico por tipo de Nombramiento 2017

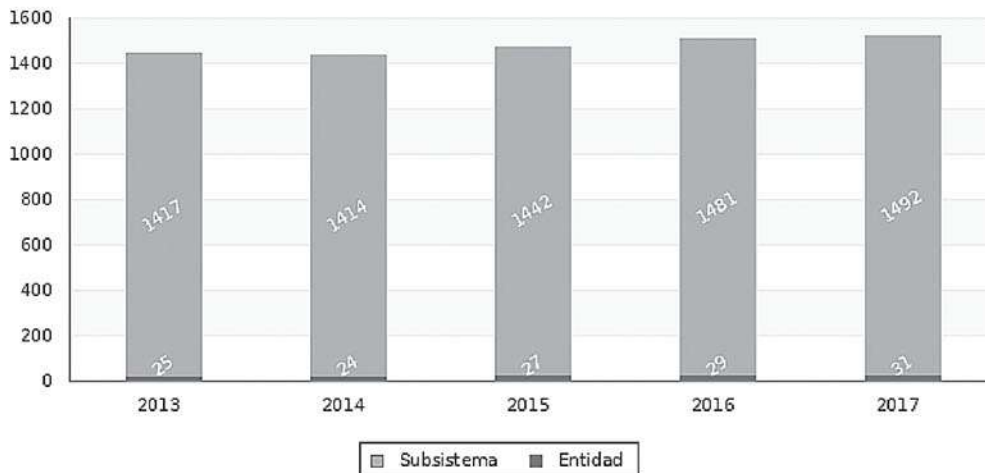




Personal Académico 2013 - 2017



Comparativo Entidad / Subsistema - Nombramientos 2013 - 2017

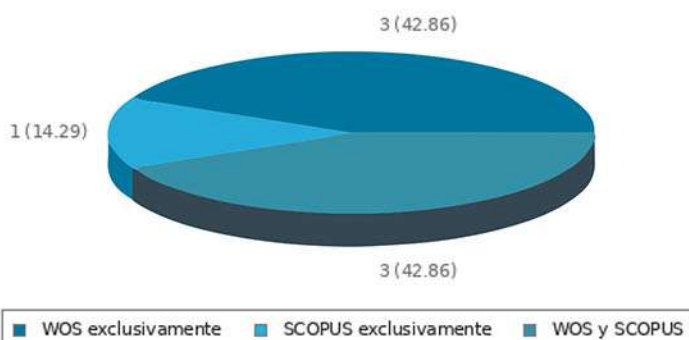




Documentos Indexados 2013 - 2017

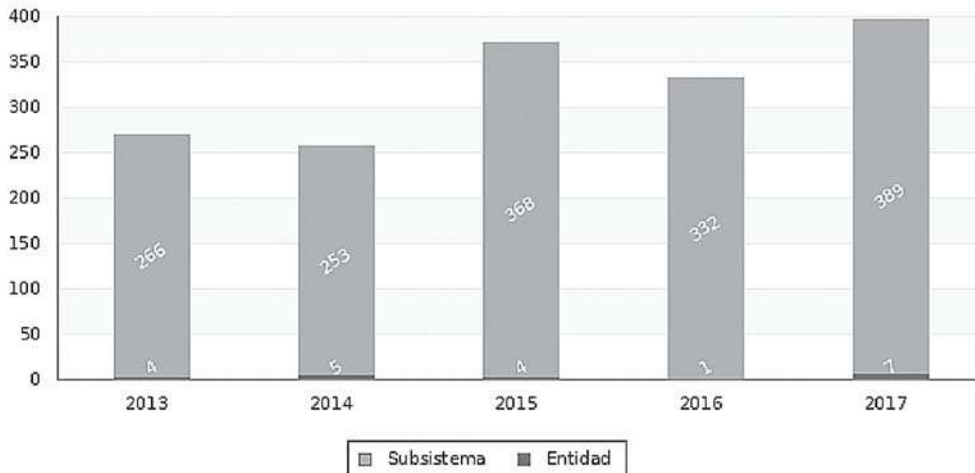
Nombramiento	2013	2014	2015	2016	2017	Tasa de crecimiento media anual Entidad 2013-2017	% de crecimiento Entidad 2013-2017	Tasa de crecimiento media anual Subsistema 2013-2017	% de crecimiento Subsistema 2013-2017
Total de documentos indexados WOS y SCOPUS	4	5	4	1	7	11.84	75	7.9	46.24
Total de documentos WOS	2	2	3	1	6	24.57	200	21.28	162.39
% de Docs WOS producidos por Profs/investigadores	100	100	100	100	100	0	0	-0.56	-2.76
Documentos WOS por Prof/investigador	0.11	0.12	0.15	0.04	0.26	18.77	136.36	19.3	141.67
Total de documentos SCOPUS	4	5	2	1	4	0	0	2.59	13.62
% de Docs SCOPUS producidos por Profs/investigadores	100	100	100	100	100	0	0	-0.63	-3.1
Documentos SCOPUS por Prof/investigador	0.23	0.31	0.1	0.04	0.17	-5.87	-26.09	0.85	4.35

Distribución de Documentos Indexados 2017

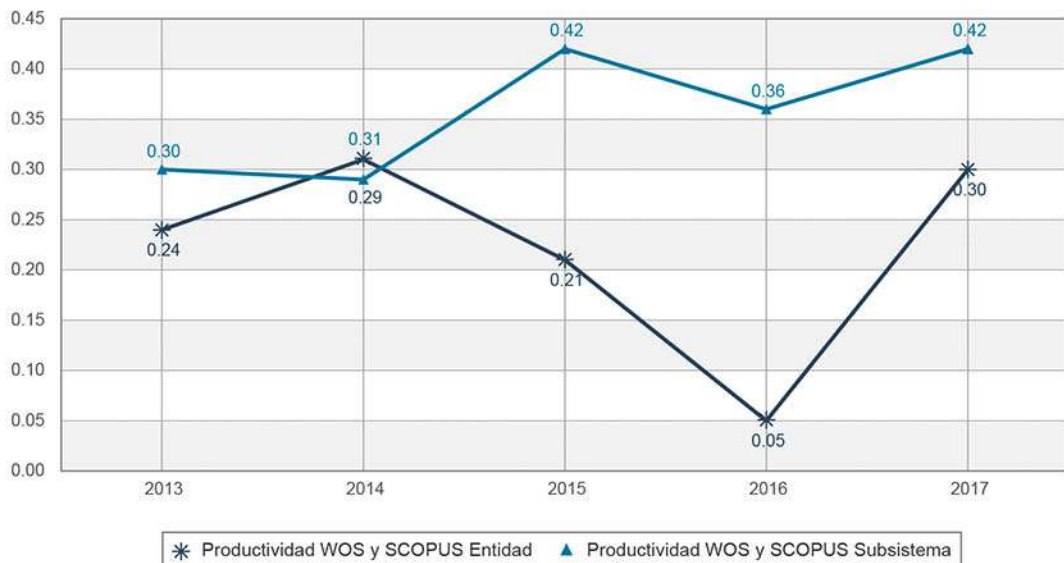




Comparativo Entidad/Subsistema - Documentos Indexados 2013 - 2017



Docs. Indexados por Profesor de Carrera - Investigador 2013 - 2017

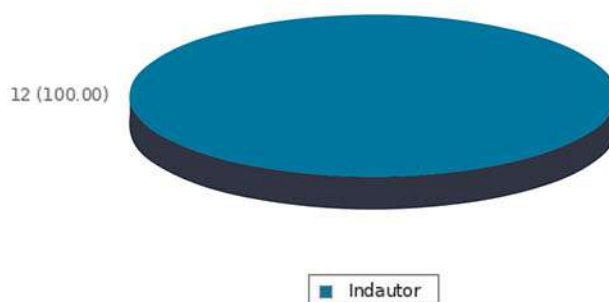




Obras con ISBN 2013 - 2017

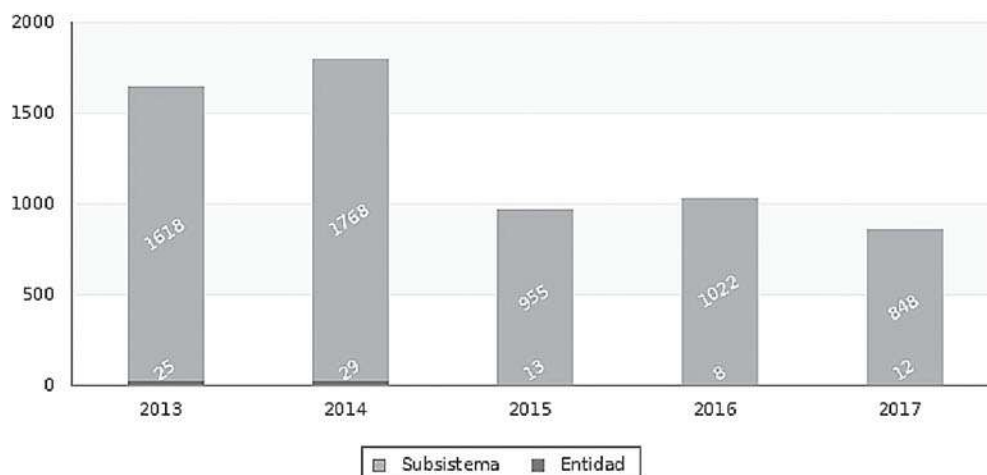
Nombramiento	2013	2014	2015	2016	2017	Tasa de crecimiento media anual Entidad 2013-2017	% de crecimiento Entidad 2013-2017	Tasa de crecimiento media anual Subsistema 2013-2017	% de crecimiento Subsistema 2013-2017
Total de obras ISBN	25	29	13	8	12	-13.65	-52	-12.12	-47.59
% de Obras con ISBN por Profs/investigadores	92.59	82.86	60	100	75	-4.13	-19	-6.12	-27.08
Obras ISBN por Prof/investigador	1.47	1.81	0.63	0.38	0.52	-18.77	-64.63	-13.96	-52.84

Distribución de Obras con ISBN 2017

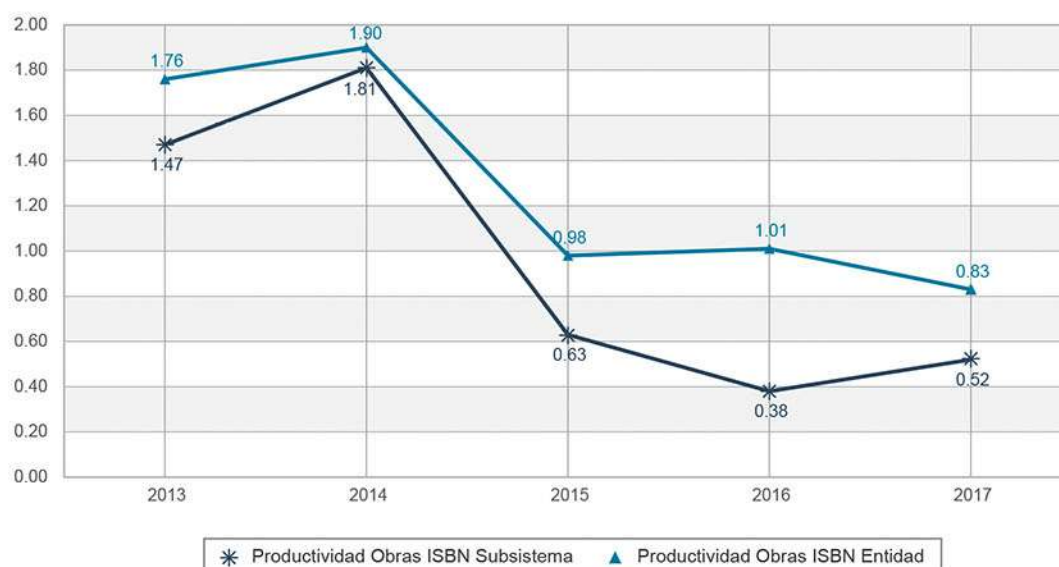




Comparativo Entidad/Subsistema - Obras con ISBN 2013 - 2017



Obras ISBN por Profesor de Carrera - Investigador 2013 - 2017

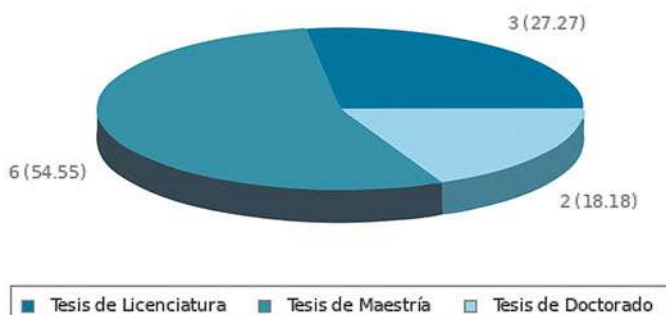




Dirección de Tesis UNAM 2013 - 2017

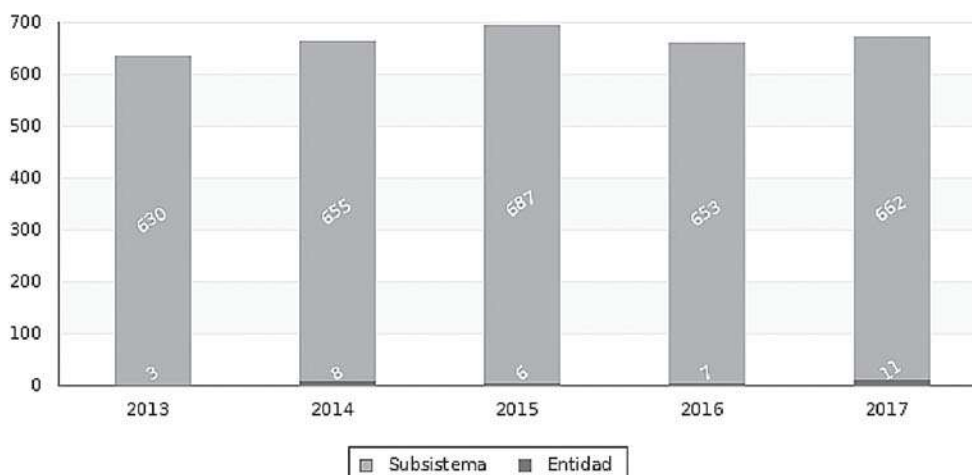
Nombramiento	2013	2014	2015	2016	2017	Tasa de crecimiento media anual Entidad 2013-2017	% de crecimiento Entidad 2013-2017	Tasa de crecimiento media anual Subsistema 2013-2017	% de crecimiento Subsistema 2013-2017
Total de Tesis	3	8	6	7	11	29.67	266.67	1	5.08
Tesis de Licenciatura	1	3	2	5	3	24.57	200	-2.82	-13.33
Tesis de Especialidad	0	0	0	0	0	0	0	17.08	120
Tesis de Maestría	1	1	3	1	6	43.1	500	1.82	9.43
Tesis de Doctorado	1	4	1	1	2	14.87	100	4.53	24.82
Colaboraciones en tesis por Profs/Investigadores	0.18	0.5	0.32	0.33	0.48	21.67	166.67	0	0

Distribución de Tesis 2017

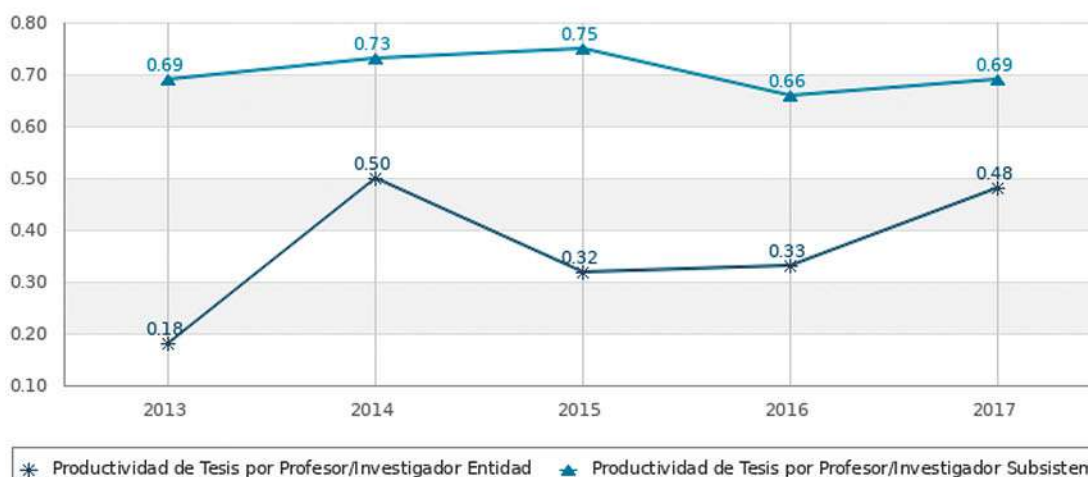




Comparativo Entidad/Subsistema - Colaboraciones en Tesis 2013 - 2017



Dirección de Tesis por Profesor de Carrera - Investigador 2013 - 2017





El origen de la entidad se remonta a 1983, con la creación del Centro de Estudios sobre la Identidad Nacional en Zonas Fronterizas. El 4 de septiembre de 1987, se consolidó como el Centro Regional de Investigaciones Multidisciplinarias (CRIM). Ha impulsado y desarrollado investigaciones sobre los problemas de la realidad social del país y sus regiones, a partir de enfoques y metodologías que integran las distintas contribuciones de las ciencias sociales, las humanidades y otras disciplinas científicas.

Las actividades de investigación del CRIM están organizadas por ejes temáticos, en los siguientes programas de investigación: Cambio mundial, globalización y desarrollo; Estudios sobre educación y formación; Estudios sobre equidad de género; Estudios de lo imaginario; Estudios en población; Estudios regionales; Cultura, política y diversidad; Estudios socioambientales; Violencia(s), derechos y salud; e Investigaciones en gobierno y políticas públicas.

Adicionalmente, el CRIM cuenta con una sección de investigación relacionada con estudios sobre migraciones y transformaciones sociales, y con un laboratorio de cultura sentimental y ética de la convivencia.


El Centro Regional de Investigaciones Multidisciplinarias cuenta con una planta de 77 nombramientos académicos, de los cuales 55 son investigadores y 22 son técnicos académicos; entre ellos destaca 1 profesor emérito.

En 2017, la investigación que se realizó dentro del Centro permitió la publicación de 24 artículos indexados de impacto internacional y 42 obras con registro ISBN.

Con respecto a la labor docente, en 2017, se impartieron 10 grupos ordinarios de licenciatura y posgrado, y colaboró en 30 comités de tesis dentro de la UNAM.

PRINCIPALES INDICADORES 2013 - 2017

	Total 2017	% Subsistema 2017	% UNAM 2017	Tasa de crecimiento media anual 2013 - 2017	% de crecimiento 2013 - 2017
Nombramientos	77	5.16	0.16	1.35	6.94
Documentos Indexados	24	6.17	0.33	-3.04	-14.29
Obras con ISBN	42	4.95	1.25	-13.95	-52.81
Tesis	30	4.53	0.28	3.71	20



Nombramientos Académicos 2013 - 2017

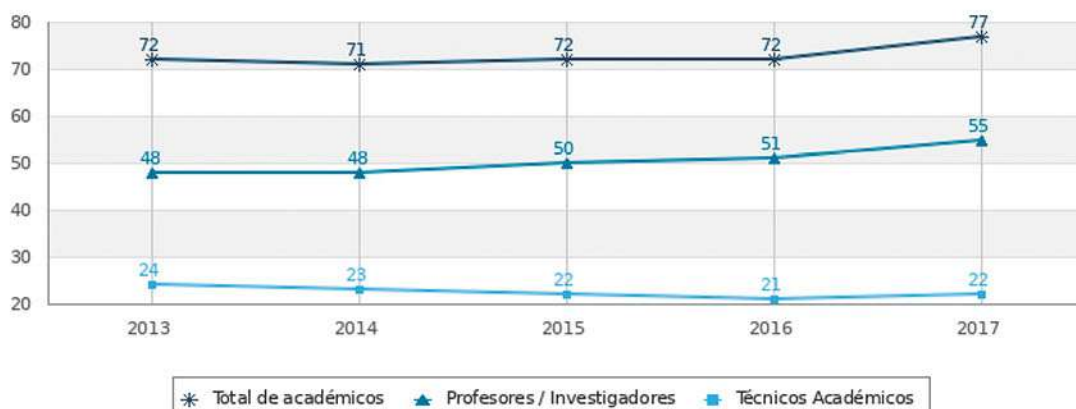
Nombramiento	2013	2014	2015	2016	2017	Tasa de crecimiento media anual Entidad 2013-2017	% de crecimiento Entidad 2013-2017	Tasa de crecimiento media anual Subsistema 2013-2017	% de crecimiento Subsistema 2013-2017
Total de académicos	72	71	72	72	77	1.35	6.94	1.04	5.29
Profs/investigadores	48	48	50	51	55	2.76	14.58	1.12	5.71
Con posgrado	46	46	48	49	52	2.48	13.04	1.32	6.75
Con doctorado	43	43	45	47	50	3.06	16.28	1.79	9.25
Con PRIDE C o D	35	37	37	38	39	2.19	11.43	-0.03	-0.15
Con SNI	33	36	34	38	41	4.44	24.24	2.78	14.72
Técnicos Académicos	24	23	22	21	22	-1.73	-8.33	0.94	4.81
Profs. de Asignatura						0	0	0	0
Ayudantes de profesor						0	0	0	0

Distribución del Personal Académico por tipo de Nombramiento 2017

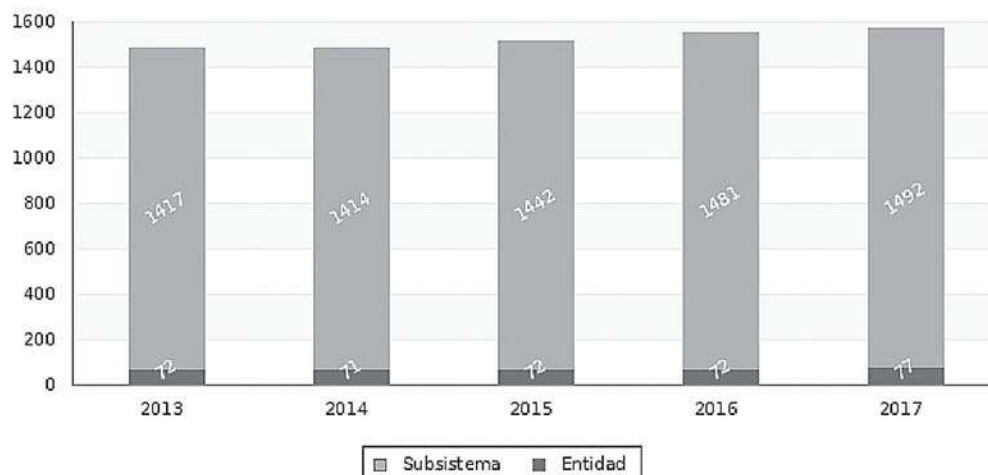




Personal Académico 2013 - 2017



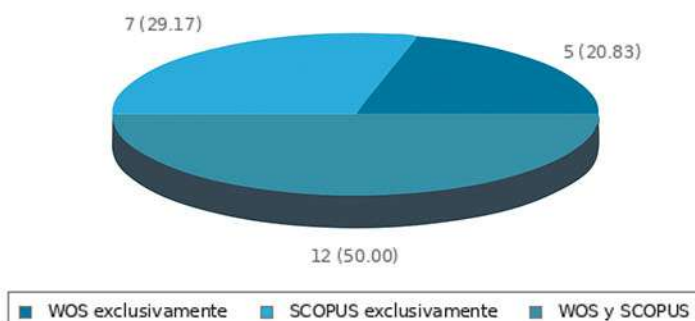
Comparativo Entidad / Subsistema - Nombramientos 2013 - 2017



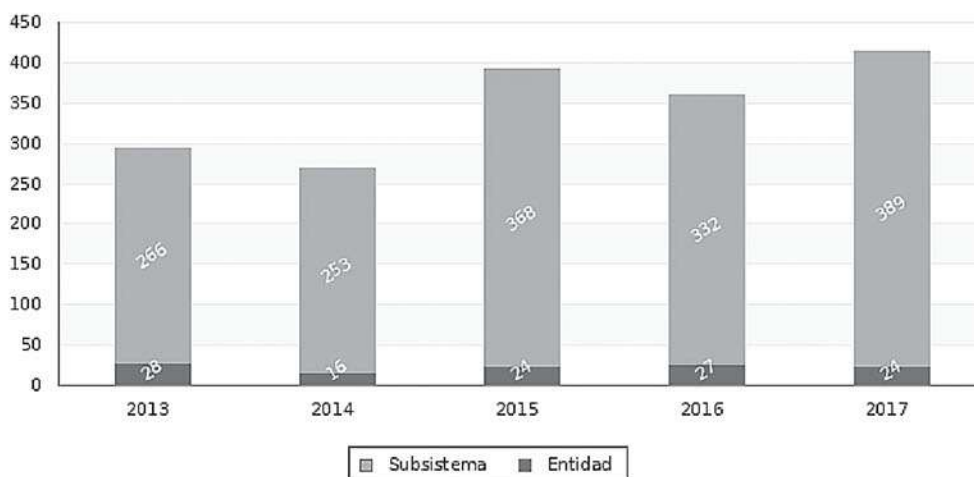
Documentos Indexados 2013 - 2017

Nombramiento	2013	2014	2015	2016	2017	Tasa de crecimiento media anual Entidad 2013-2017	% de crecimiento Entidad 2013-2017	Tasa de crecimiento media anual Subsistema 2013-2017	% de crecimiento Subsistema 2013-2017
Total de documentos indexados WOS y SCOPUS	28	16	24	27	24	-3.04	-14.29	7.9	46.24
Total de documentos WOS	12	8	14	22	17	7.21	41.67	21.28	162.39
% de Docs WOS producidos por Profs/investigadores	100	100	100	100	100	0	0	-0.56	-2.76
Documentos WOS por Prof/investigador	0.25	0.16	0.28	0.43	0.3	3.71	20	19.3	141.67
Total de documentos SCOPUS	26	14	18	14	19	-6.08	-26.92	2.59	13.62
% de Docs SCOPUS producidos por Profs/investigadores	100	100	100	100	100	0	0	-0.63	-3.1
Documentos SCOPUS por Prof/investigador	0.54	0.29	0.36	0.27	0.34	-8.84	-37.04	0.85	4.35

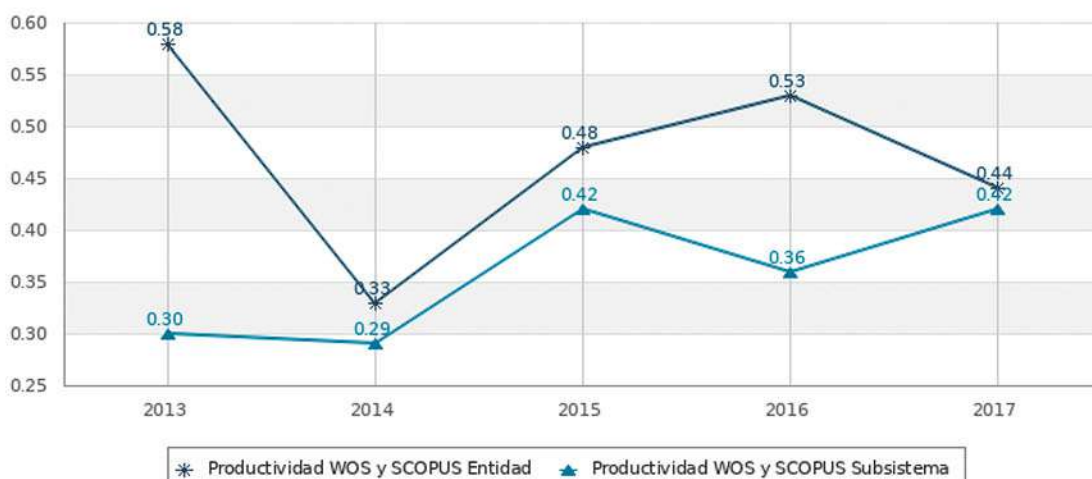
Distribución de Documentos Indexados 2017



Comparativo Entidad/Subsistema - Documentos Indexados 2013 - 2017



Docs. Indexados por Profesor de Carrera - Investigador 2013 - 2017

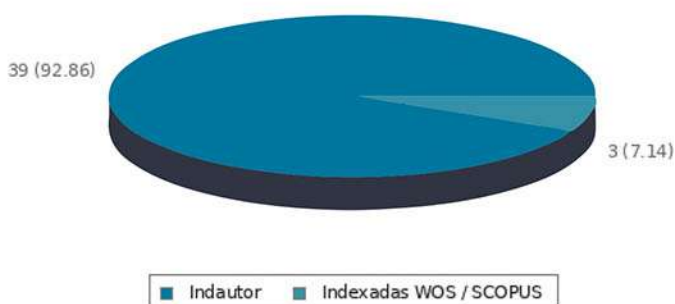




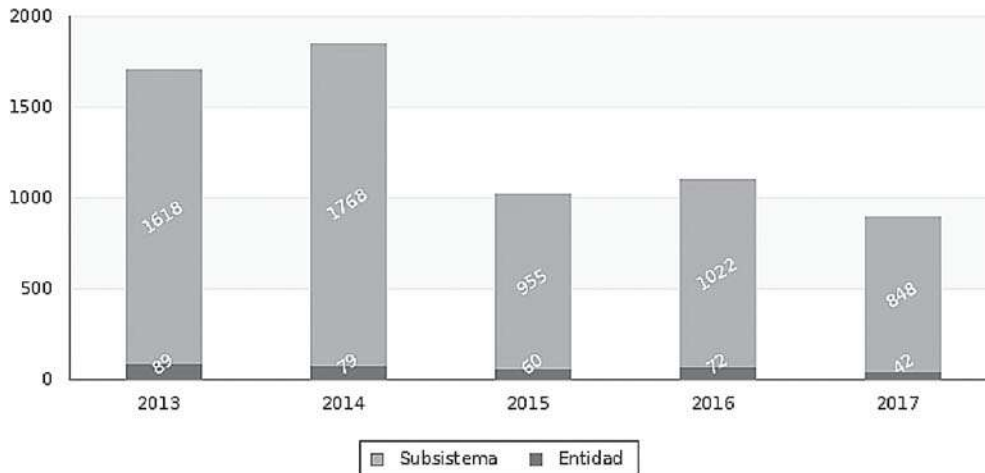
Obras con ISBN 2013 - 2017

Nombramiento	2013	2014	2015	2016	2017	Tasa de crecimiento media anual Entidad 2013-2017	% de crecimiento Entidad 2013-2017	Tasa de crecimiento media anual Subsistema 2013-2017	% de crecimiento Subsistema 2013-2017
Total de obras ISBN	89	79	60	72	42	-13.95	-52.81	-12.12	-47.59
% de Obras con ISBN por Profs/investigadores	84	83.87	81.16	61.68	61.9	-5.92	-26.31	-6.12	-27.08
Obras ISBN por Prof/investigador	1.75	1.63	1.12	1.29	0.71	-16.51	-59.43	-13.96	-52.84

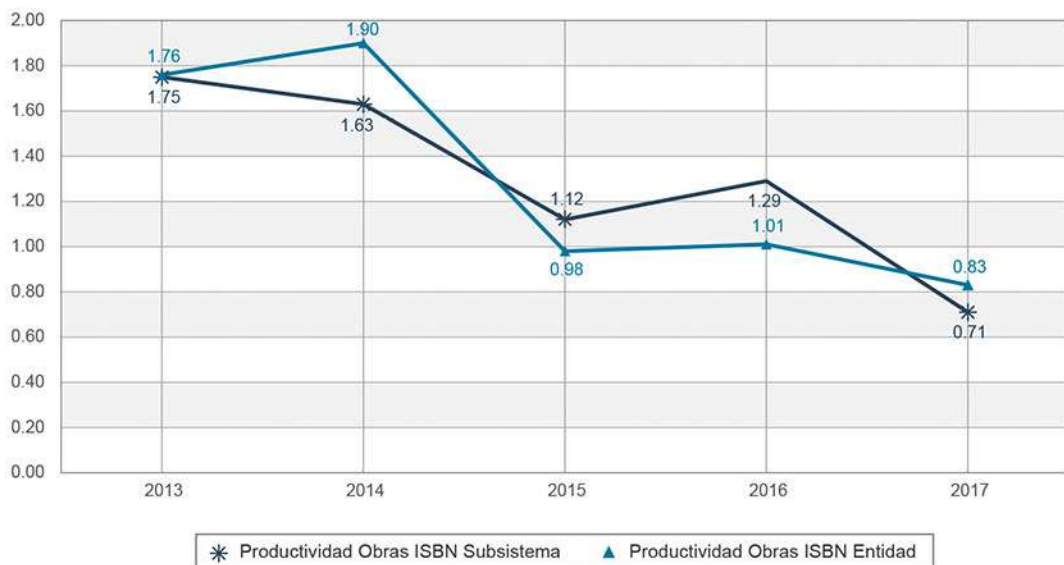
Distribución de Obras con ISBN 2017



Comparativo Entidad/Subsistema - Obras con ISBN 2013 - 2017



Obras ISBN por Profesor de Carrera - Investigador 2013 - 2017

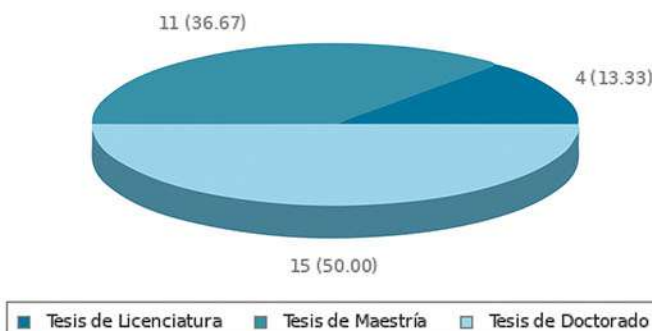




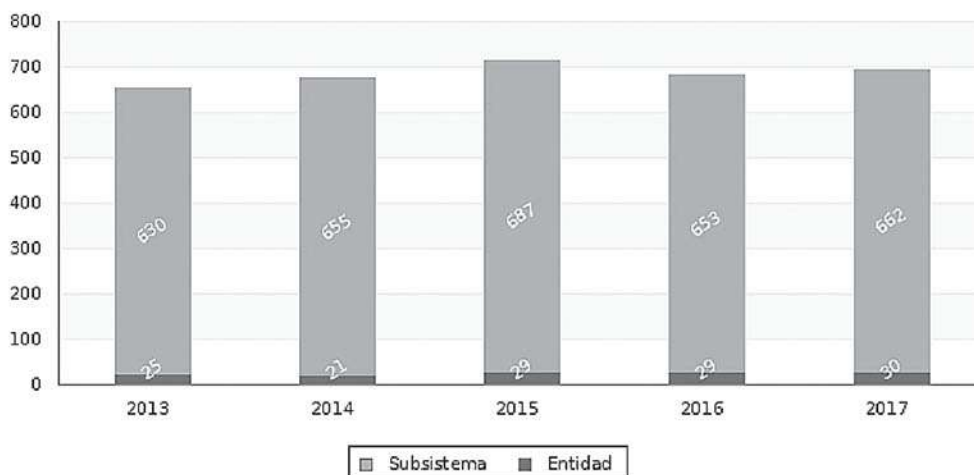
Dirección de Tesis UNAM 2013 - 2017

Nombramiento	2013	2014	2015	2016	2017	Tasa de crecimiento media anual Entidad 2013-2017	% de crecimiento Entidad 2013-2017	Tasa de crecimiento media anual Subsistema 2013-2017	% de crecimiento Subsistema 2013-2017
Total de Tesis	25	21	29	29	30	3.71	20	1	5.08
Tesis de Licenciatura	5	3	1	6	4	-4.36	-20	-2.82	-13.33
Tesis de Especialidad	0	0	0	0	0	0	0	17.08	120
Tesis de Maestría	13	10	16	13	11	-3.29	-15.38	1.82	9.43
Tesis de Doctorado	7	8	12	10	15	16.47	114.29	4.53	24.82
Colaboraciones en tesis por Profs/Investigadores	0.5	0.42	0.58	0.53	0.55	1.92	10	0	0

Distribución de Tesis 2017



Comparativo Entidad/Subsistema - Colaboraciones en Tesis 2013 - 2017



Dirección de Tesis por Profesor de Carrera - Investigador 2013 - 2017





El Instituto de Investigaciones Antropológicas fue creado en 1973, con la encomienda de llevar a cabo estudios científicos en cuatro áreas de la antropología: Antropología física, Arqueología, Etnología, y Lingüística antropológica. Entre sus objetivos están: la generación de conocimientos científicos de alto nivel; la formación de recursos humanos mediante la docencia e iniciación en la investigación; y la difusión de sus resultados de investigación.


El Instituto de Investigaciones Antropológicas cuenta con una planta de 84 nombramientos académicos, de los cuales 52 son investigadores y 32 son técnicos académicos; entre ellos destacan 3 profesores eméritos y 1 galardonado con el Premio Universidad Nacional.

En 2017, la investigación que se realizó dentro del Instituto permitió la publicación de 42 artículos indexados de impacto internacional y 53 obras con registro ISBN.

Con respecto a la labor docente, en 2017, colaboró en 33 comités de tesis dentro de la UNAM.

PRINCIPALES INDICADORES 2013 - 2017

	Total 2017	% Subsistema 2017	% UNAM 2017	Tasa de crecimiento media anual 2013 - 2017	% de crecimiento 2013 - 2017
Nombramientos	84	5.63	0.17	-3.04	-14.29
Documentos Indexados	42	10.8	0.58	10.07	61.54
Obras con ISBN	53	6.25	1.57	-9.64	-39.77
Tesis	33	4.98	0.31	-7.97	-34



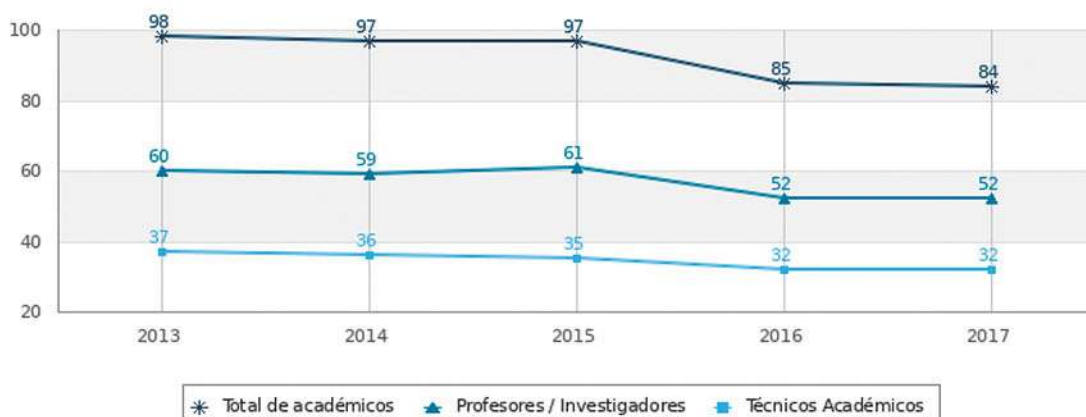
Nombramientos Académicos 2013 - 2017

Nombramiento	2013	2014	2015	2016	2017	Tasa de crecimiento media anual Entidad 2013-2017	% de crecimiento Entidad 2013-2017	Tasa de crecimiento media anual Subsistema 2013-2017	% de crecimiento Subsistema 2013-2017
Total de académicos	98	97	97	85	84	-3.04	-14.29	1.04	5.29
Profs/investigadores	60	59	61	52	52	-2.82	-13.33	1.12	5.71
Con posgrado	59	58	60	51	51	-2.87	-13.56	1.32	6.75
Con doctorado	57	56	58	49	49	-2.98	-14.04	1.79	9.25
Con PRIDE C o D	42	44	43	36	38	-1.98	-9.52	-0.03	-0.15
Con SNI	40	40	43	40	41	0.5	2.5	2.78	14.72
Técnicos Académicos	37	36	35	32	32	-2.86	-13.51	0.94	4.81
Profs. de Asignatura						0	0	0	0
Ayudantes de profesor						0	0	0	0

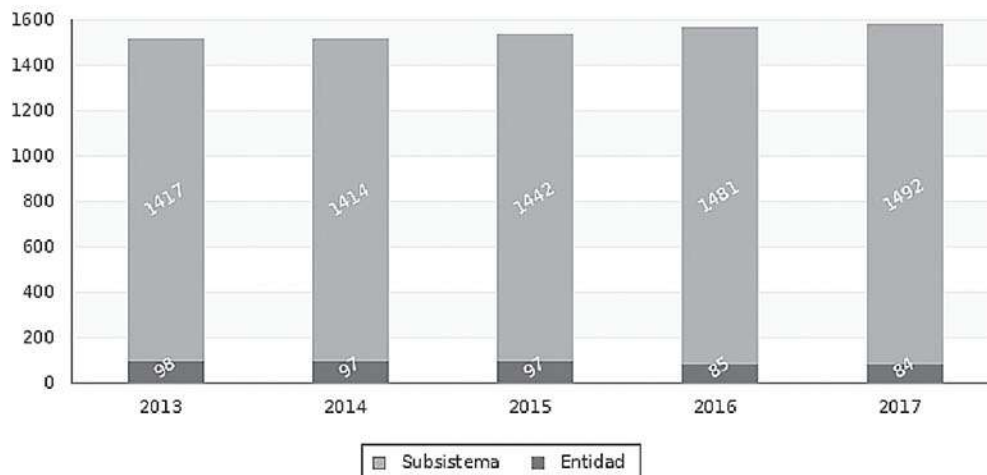
Distribución del Personal Académico por tipo de Nombramiento 2017



Personal Académico 2013 - 2017



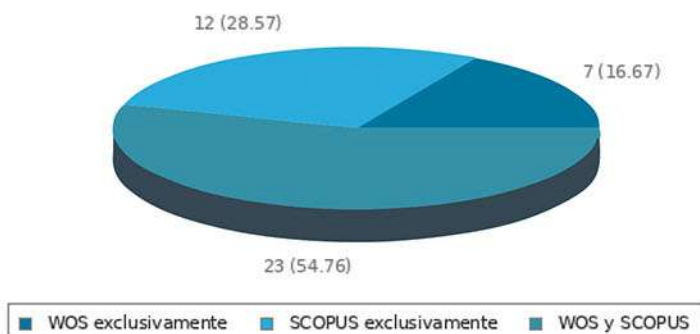
Comparativo Entidad / Subsistema - Nombramientos 2013 - 2017



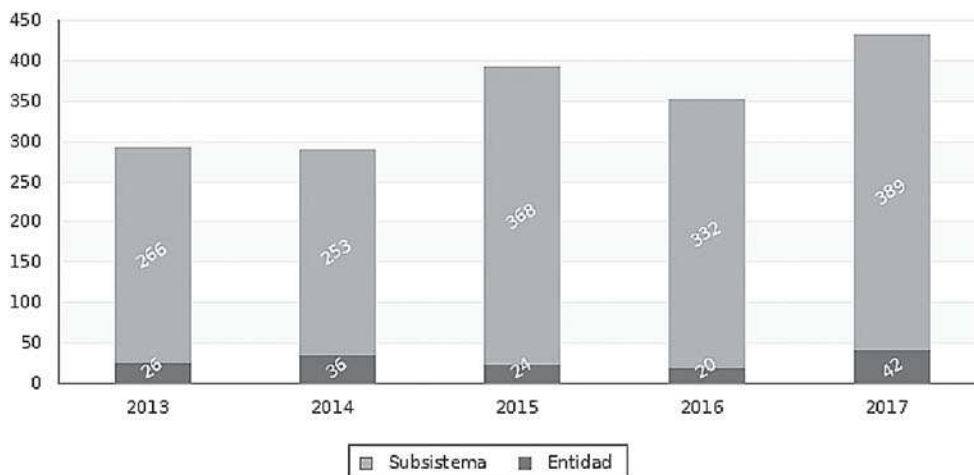
Documentos Indexados 2013 - 2017

Nombramiento	2013	2014	2015	2016	2017	Tasa de crecimiento media anual Entidad 2013-2017	% de crecimiento Entidad 2013-2017	Tasa de crecimiento media anual Subsistema 2013-2017	% de crecimiento Subsistema 2013-2017
Total de documentos indexados WOS y SCOPUS	26	36	24	20	42	10.07	61.54	7.9	46.24
Total de documentos WOS	9	15	16	16	30	27.23	233.33	21.28	162.39
% de Docs WOS producidos por Profs/investigadores	88.88	86.66	75	87.5	80	-2.08	-9.99	-0.56	-2.76
Documentos WOS por Prof/investigador	0.13	0.22	0.19	0.26	0.46	28.75	253.85	19.3	141.67
Total de documentos SCOPUS	25	31	21	13	35	6.96	40	2.59	13.62
% de Docs SCOPUS producidos por Profs/investigadores	96	80.64	80.95	92.3	85.71	-2.24	-9.99	-0.63	-3.1
Documentos SCOPUS por Prof/investigador	0.4	0.42	0.27	0.23	0.57	7.34	42.5	0.85	4.35

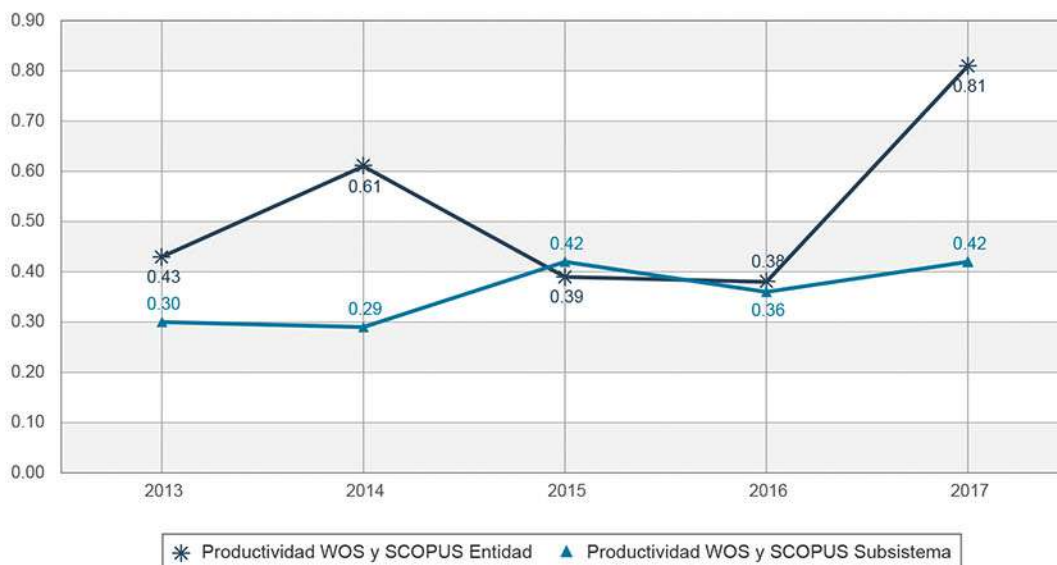
Distribución de Documentos Indexados 2017



Comparativo Entidad/Subsistema - Documentos Indexados 2013 - 2017



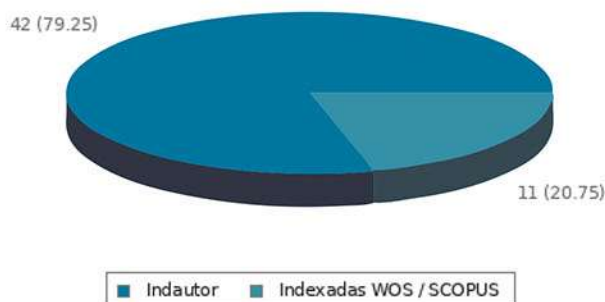
Docs. Indexados por Profesor de Carrera - Investigador 2013 - 2017



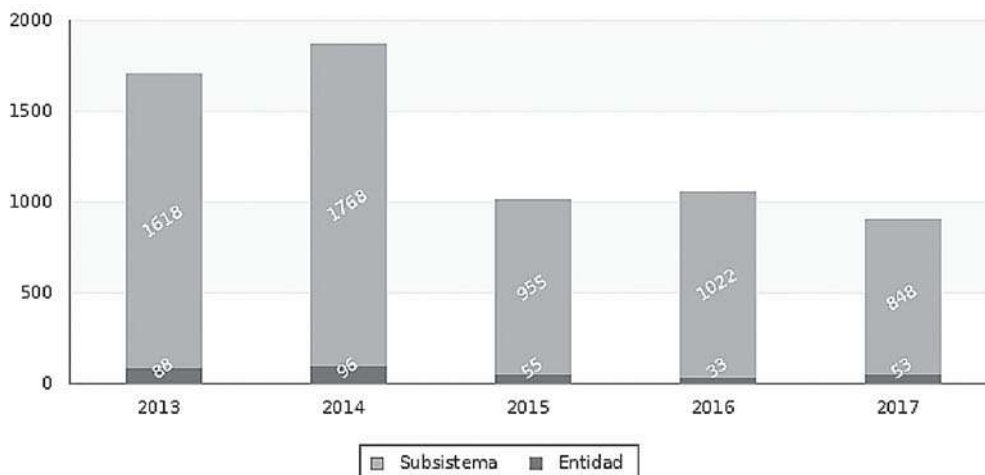
Obras con ISBN 2013 - 2017

Nombramiento	2013	2014	2015	2016	2017	Tasa de crecimiento media anual Entidad 2013-2017	% de crecimiento Entidad 2013-2017	Tasa de crecimiento media anual Subsistema 2013-2017	% de crecimiento Subsistema 2013-2017
Total de obras ISBN	88	96	55	33	53	-9.64	-39.77	-12.12	-47.59
% de Obras con ISBN por Profs/investigadores	84.85	80.77	88.33	55.56	48.1	-10.73	-43.31	-6.12	-27.08
Obras ISBN por Prof/investigador	1.4	1.42	0.87	0.48	0.73	-12.21	-47.86	-13.96	-52.84

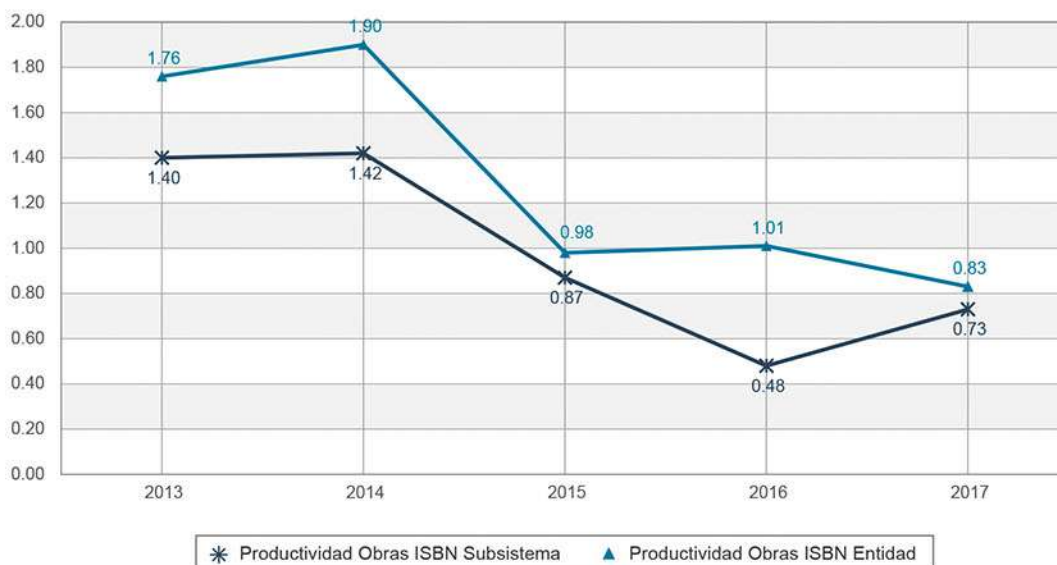
Distribución de Obras con ISBN 2017



Comparativo Entidad/Subsistema - Obras con ISBN 2013 - 2017



Obras ISBN por Profesor de Carrera - Investigador 2013 - 2017

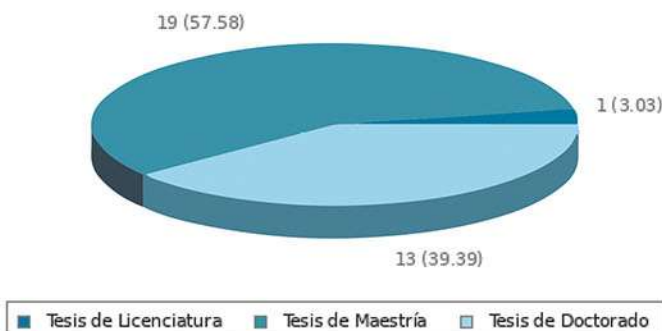




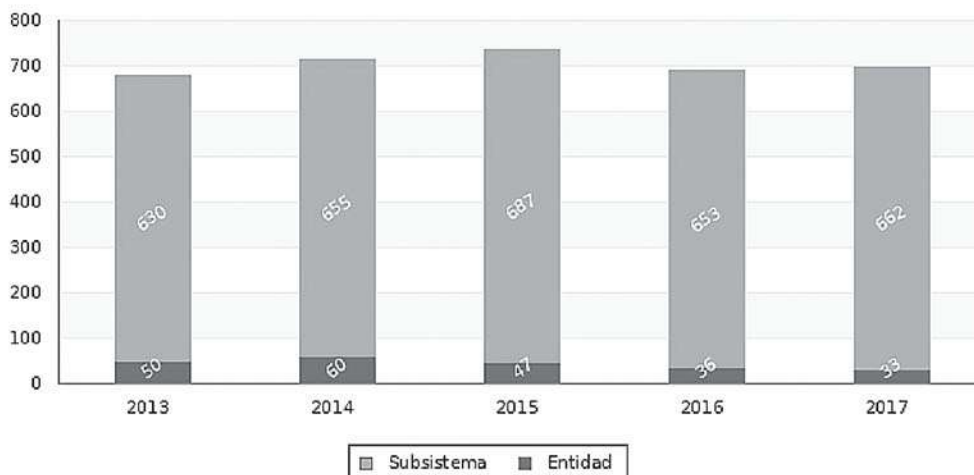
Dirección de Tesis UNAM 2013 - 2017

Nombramiento	2013	2014	2015	2016	2017	Tasa de crecimiento media anual Entidad 2013-2017	% de crecimiento Entidad 2013-2017	Tasa de crecimiento media anual Subsistema 2013-2017	% de crecimiento Subsistema 2013-2017
Total de Tesis	50	60	47	36	33	-7.97	-34	1	5.08
Tesis de Licenciatura	2	5	3	3	1	-12.94	-50	-2.82	-13.33
Tesis de Especialidad	0	1	0	3	0	24.57	200	17.08	120
Tesis de Maestría	29	28	20	16	19	-8.11	-34.48	1.82	9.43
Tesis de Doctorado	19	26	24	14	13	-7.31	-31.58	4.53	24.82
Colaboraciones en tesis por Profs/Investigadores	0.82	0.98	0.74	0.62	0.62	-5.44	-24.39	0	0

Distribución de Tesis 2017



Comparativo Entidad/Subsistema - Colaboraciones en Tesis 2013 - 2017



Dirección de Tesis por Profesor de Carrera - Investigador 2013 - 2017



* Productividad de Tesis por Profesor/Investigador Entidad ▲ Productividad de Tesis por Profesor/Investigador Subsistema



El Instituto de Investigaciones Bibliográficas (IIB) se creó el 16 de diciembre de 1967. Tiene dos responsabilidades principales, la primera gira en torno a la generación de conocimientos sobre los acervos que resguarda, y la segunda es brindar servicios a la sociedad en su conjunto. Es responsable de preservar el patrimonio impreso y documental nacional, sobre todo aquel que ha sido publicado en nuestro país o que trate sobre el mismo. Es depositario de acervos nacionales y tiene la obligación de elaborar la bibliografía nacional. Finalmente, el IIB pretende ser un referente obligado en los procesos bibliotecológicos de nuestro país.

Cuenta con las siguientes líneas de investigación: Bibliografía; Hemerografía; Bibliotecología; Bibliología; Investigación de archivos y manuscritos; y Estudio de fuentes.

El Instituto de Investigaciones Bibliográficas cuenta con una planta de 104 nombramientos académicos, de los cuales 26 son investigadores y 78 son técnicos académicos; entre ellos destaca 1 profesor emérito.

En 2017, la investigación que se realizó dentro del Instituto permitió la publicación de 5 artículos indexados de impacto internacional y 43 obras con registro ISBN.

Con respecto a la labor docente, en 2017, colaboró en 10 comités de tesis dentro de la UNAM.

PRINCIPALES INDICADORES 2013 - 2017

	Total 2017	% Subsistema 2017	% UNAM 2017	Tasa de crecimiento media anual 2013 - 2017	% de crecimiento 2013 - 2017
Nombramientos	104	6.97	0.21	0	0
Documentos Indexados	5	1.29	0.07	10.76	66.67
Obras con ISBN	43	5.07	1.28	1.46	7.5
Tesis	10	1.51	0.09	7.39	42.86



Nombramientos Académicos 2013 - 2017

Nombramiento	2013	2014	2015	2016	2017	Tasa de crecimiento media anual Entidad 2013-2017	% de crecimiento Entidad 2013-2017	Tasa de crecimiento media anual Subsistema 2013-2017	% de crecimiento Subsistema 2013-2017
Total de académicos	104	100	102	101	104	0	0	1.04	5.29
Profs/investigadores	30	27	28	26	26	-2.82	-13.33	1.12	5.71
Con posgrado	25	22	24	24	24	-0.81	-4	1.32	6.75
Con doctorado	21	18	21	21	21	0	0	1.79	9.25
Con PRIDE C o D	19	18	19	16	16	-3.38	-15.79	-0.03	-0.15
Con SNI	11	9	11	13	15	6.4	36.36	2.78	14.72
Técnicos Académicos	74	73	74	75	78	1.06	5.41	0.94	4.81
Profs. de Asignatura						0	0	0	0
Ayudantes de profesor						0	0	0	0

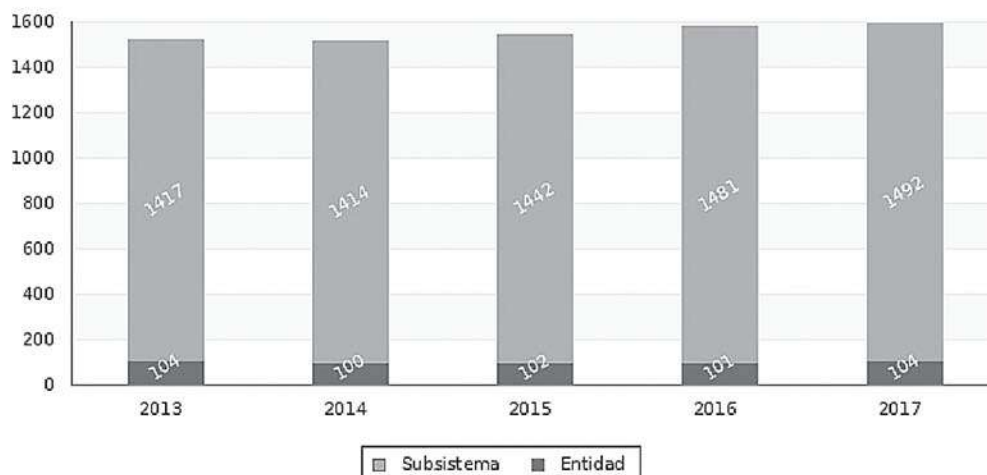
Distribución del Personal Académico por tipo de Nombramiento 2017



Personal Académico 2013 - 2017



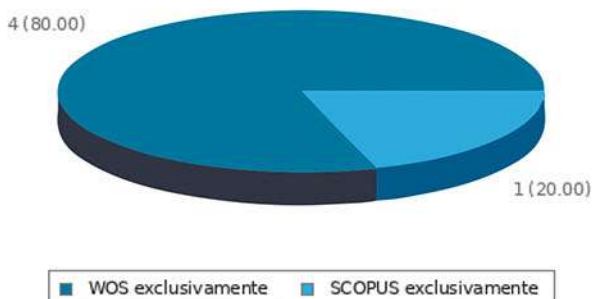
Comparativo Entidad / Subsistema - Nombramientos 2013 - 2017



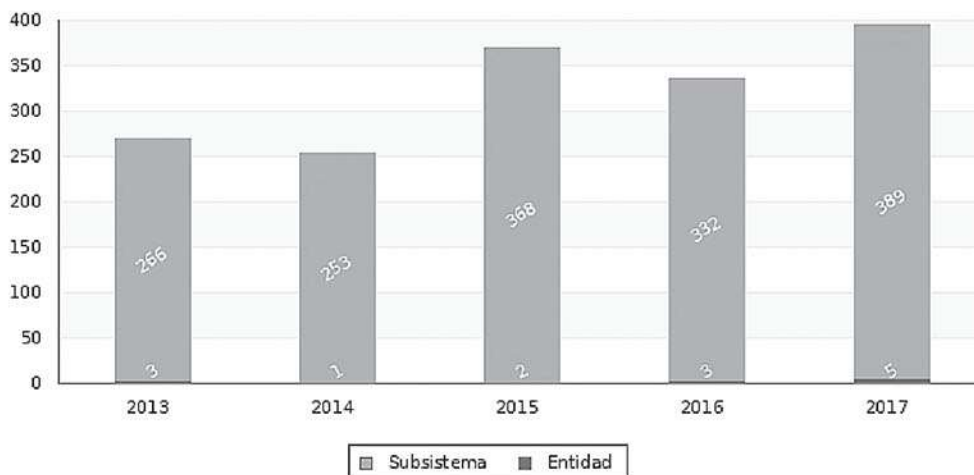
Documentos Indexados 2013 - 2017

Nombramiento	2013	2014	2015	2016	2017	Tasa de crecimiento media anual Entidad 2013-2017	% de crecimiento Entidad 2013-2017	Tasa de crecimiento media anual Subsistema 2013-2017	% de crecimiento Subsistema 2013-2017
Total de documentos indexados WOS y SCOPUS	3	1	2	3	5	10.76	66.67	7.9	46.24
Total de documentos WOS	1	1	2	3	4	31.95	300	21.28	162.39
% de Docs WOS producidos por Profs/investigadores	100	100	100	66.66	100	0	0	-0.56	-2.76
Documentos WOS por Prof/investigador	0.03	0.03	0.07	0.07	0.15	37.97	400	19.3	141.67
Total de documentos SCOPUS	3	1		1	1	-19.73	-66.67	2.59	13.62
% de Docs SCOPUS producidos por Profs/investigadores	100	100	0	100	100	0	0	-0.63	-3.1
Documentos SCOPUS por Prof/investigador	0.1	0.03	0	0.03	0.03	-21.4	-70	0.85	4.35

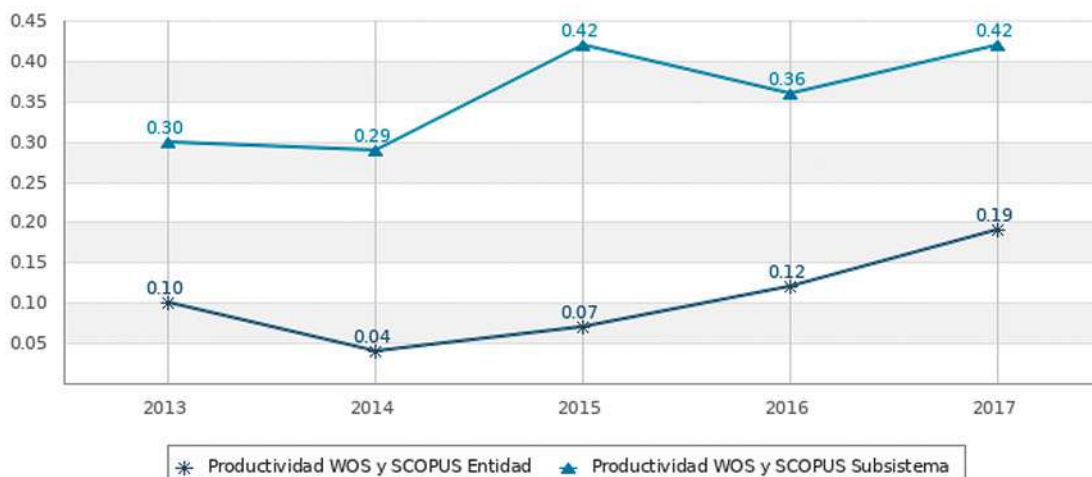
Distribución de Documentos Indexados 2017



Comparativo Entidad/Subsistema - Documentos Indexados 2013 - 2017



Docs. Indexados por Profesor de Carrera - Investigador 2013 - 2017

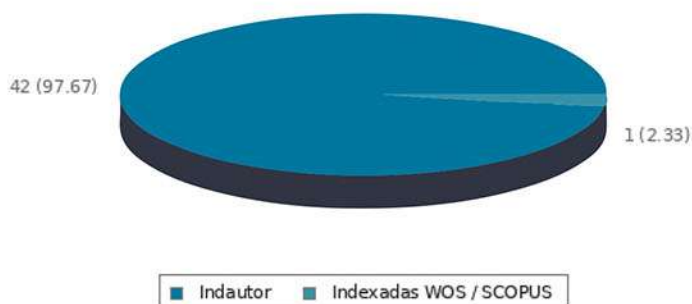




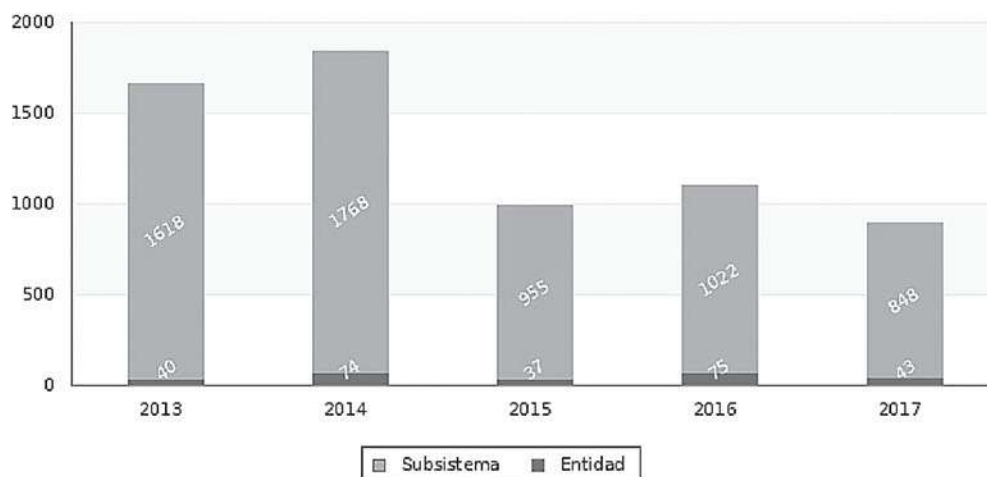
Obras con ISBN 2013 - 2017

Nombramiento	2013	2014	2015	2016	2017	Tasa de crecimiento media anual Entidad 2013-2017	% de crecimiento Entidad 2013-2017	Tasa de crecimiento media anual Subsistema 2013-2017	% de crecimiento Subsistema 2013-2017
Total de obras ISBN	40	74	37	75	43	1.46	7.5	-12.12	-47.59
% de Obras con ISBN por Profs/investigadores	78.72	74.47	83.72	62.24	50	-8.68	-36.48	-6.12	-27.08
Obras ISBN por Prof/investigador	1.23	2.59	1.29	2.35	1.62	5.66	31.71	-13.96	-52.84

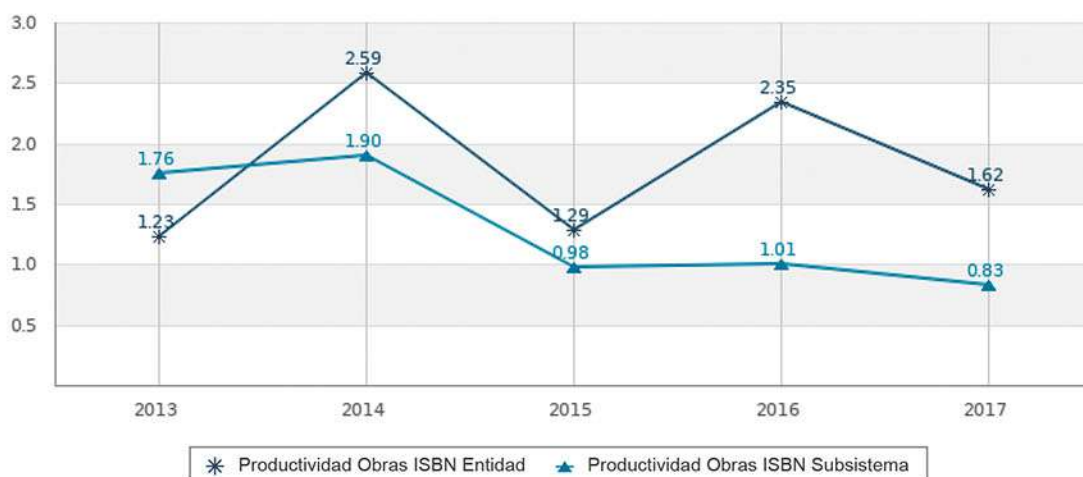
Distribución de Obras con ISBN 2017



Comparativo Entidad/Subsistema - Obras con ISBN 2013 - 2017



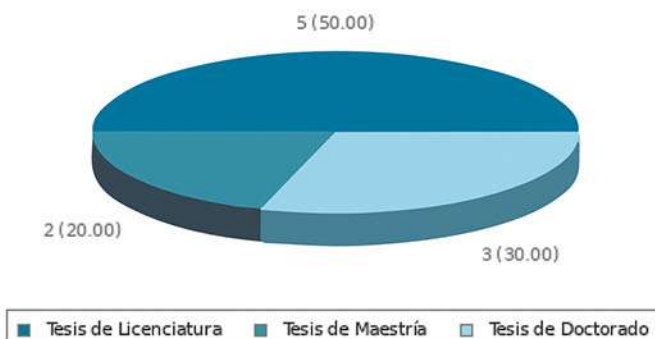
Obras ISBN por Profesor de Carrera - Investigador 2013 - 2017



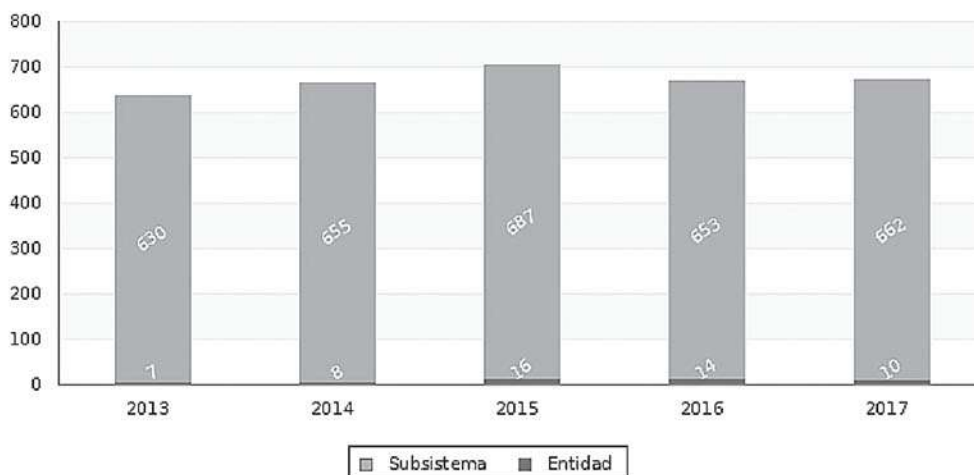
Dirección de Tesis UNAM 2013 - 2017

Nombramiento	2013	2014	2015	2016	2017	Tasa de crecimiento media anual Entidad 2013-2017	% de crecimiento Entidad 2013-2017	Tasa de crecimiento media anual Subsistema 2013-2017	% de crecimiento Subsistema 2013-2017
Total de Tesis	7	8	16	14	10	7.39	42.86	1	5.08
Tesis de Licenciatura	4	4	7	5	5	4.56	25	-2.82	-13.33
Tesis de Especialidad	0	0	0	1	0	0	0	17.08	120
Tesis de Maestría	1	3	7	5	2	14.87	100	1.82	9.43
Tesis de Doctorado	2	1	2	3	3	8.45	50	4.53	24.82
Colaboraciones en tesis por Profs/Investigadores	0.23	0.3	0.57	0.5	0.38	10.56	65.22	0	0

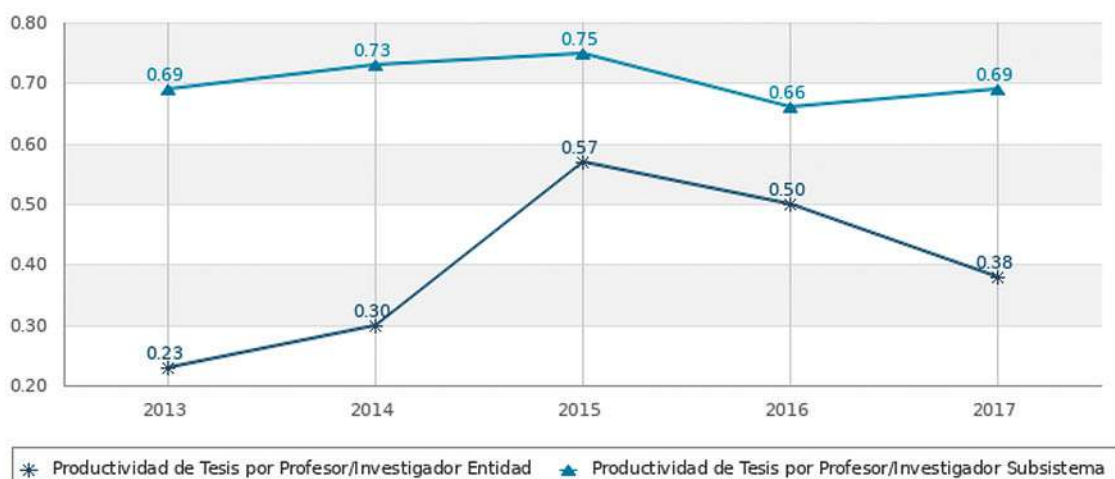
Distribución de Tesis 2017



Comparativo Entidad/Subsistema - Colaboraciones en Tesis 2013 - 2017



Dirección de Tesis por Profesor de Carrera - Investigador 2013 - 2017





Dirección General de Evaluación Institucional

Instituto de Investigaciones Bibliotecológicas y de la Información



Inició como Centro Universitario de Investigaciones Bibliotecológicas. El 30 de marzo de 2012, cambió su nombre y estatus a Instituto de Investigaciones Bibliotecológicas y de la Información (IIBI). Este Instituto genera investigación relevante en el campo de la bibliotecología y la información; apoya la formación de recursos humanos de alto nivel de competencia internacional; y difunde sus investigaciones. Busca ser un referente académico que consolide la disciplina en el país y en la región latinoamericana y ser una entidad de excelencia académica al servicio de la UNAM y la sociedad.

Las áreas de investigación en el IIBI son: Organización de la información y el conocimiento; Tecnologías de la información y del conocimiento; Información, conocimiento y sociedad; Métrica de la información y del conocimiento científico; Usuarios de la información; Lectura; servicios y recursos de información; Educación bibliotecológica; e Historia y fundamentos de la bibliotecología y estudios de la información.


El Instituto de Investigaciones Bibliotecológicas y de la Información cuenta con una planta de 48 nombramientos académicos, de los cuales 23 son investigadores y 25 son técnicos académicos; entre ellos destaca 1 profesor emérito.

En 2017, la investigación que se realizó dentro del Instituto permitió la publicación de 7 artículos indexados de impacto internacional y 19 obras con registro ISBN.

Con respecto a la labor docente, en 2017, colaboró en 44 comités de tesis dentro de la UNAM.

PRINCIPALES INDICADORES 2013 - 2017

	Total 2017	% Subsistema 2017	% UNAM 2017	Tasa de crecimiento media anual 2013 - 2017	% de crecimiento 2013 - 2017
Nombramientos	48	3.22	0.1	0.85	4.35
Documentos Indexados	7	1.8	0.1	-11.65	-46.15
Obras con ISBN	19	2.24	0.56	-16.57	-59.57
Tesis	44	6.65	0.41	-1.73	-8.33





Nombramientos Académicos 2013 - 2017

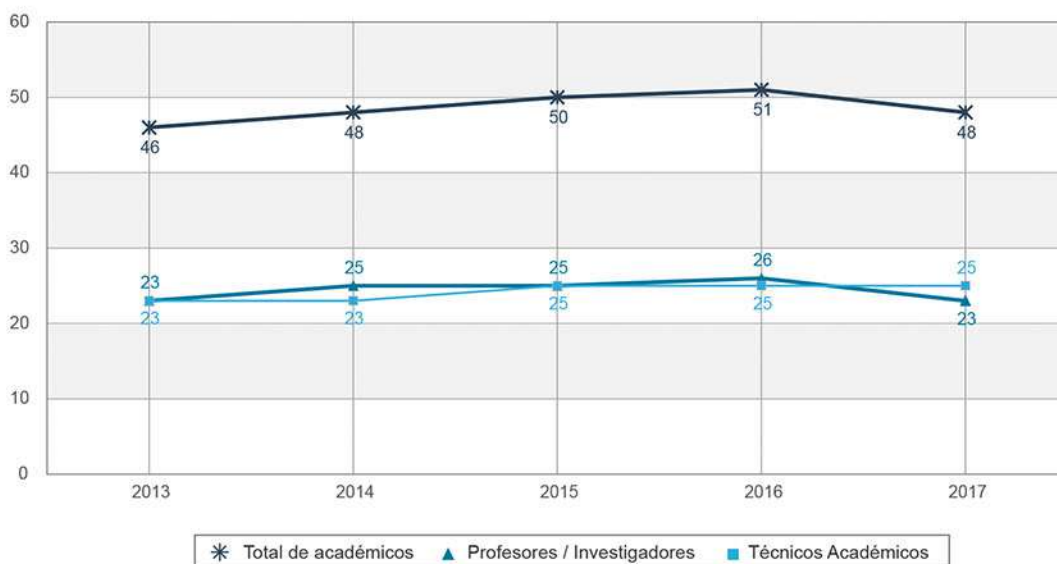
Nombramiento	2013	2014	2015	2016	2017	Tasa de crecimiento media anual Entidad 2013-2017	% de crecimiento Entidad 2013-2017	Tasa de crecimiento media anual Subsistema 2013-2017	% de crecimiento Subsistema 2013-2017
Total de académicos	46	48	50	51	48	0.85	4.35	1.04	5.29
Profs/investigadores	23	25	25	26	23	0	0	1.12	5.71
Con posgrado	22	25	25	26	23	0.89	4.55	1.32	6.75
Con doctorado	22	25	25	25	23	0.89	4.55	1.79	9.25
Con PRIDE C o D	19	22	22	21	18	-1.08	-5.26	-0.03	-0.15
Con SNI	21	22	25	24	21	0	0	2.78	14.72
Técnicos Académicos	23	23	25	25	25	1.68	8.7	0.94	4.81
Profs. de Asignatura						0	0	0	0
Ayudantes de profesor						0	0	0	0

Distribución del Personal Académico por tipo de Nombramiento 2017

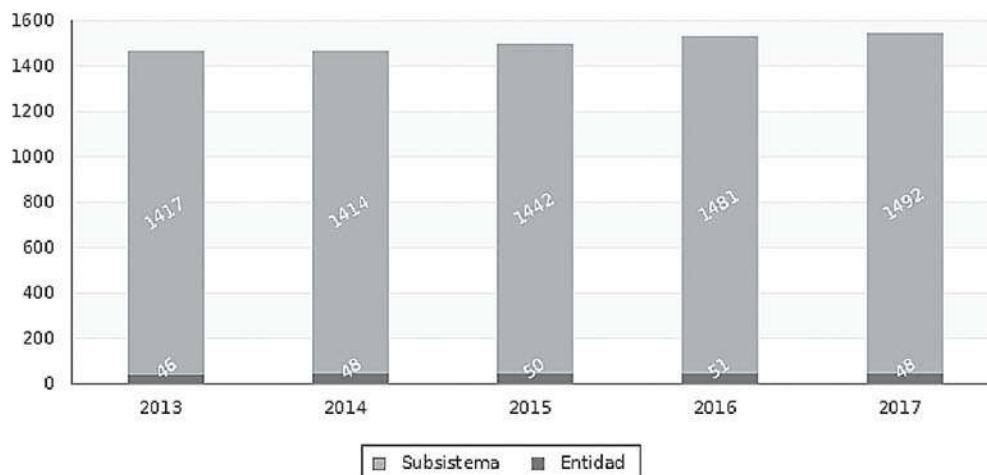




Personal Académico 2013 - 2017



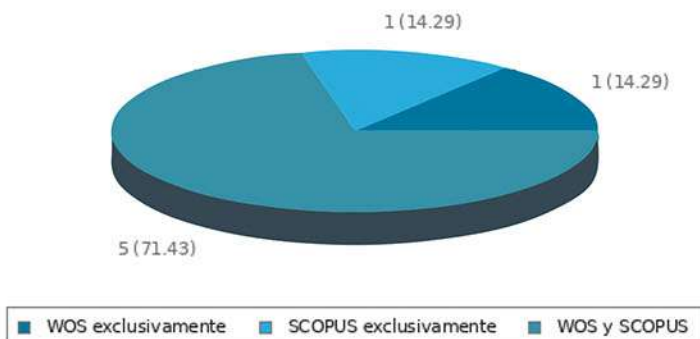
Comparativo Entidad / Subsistema - Nombramientos 2013 - 2017



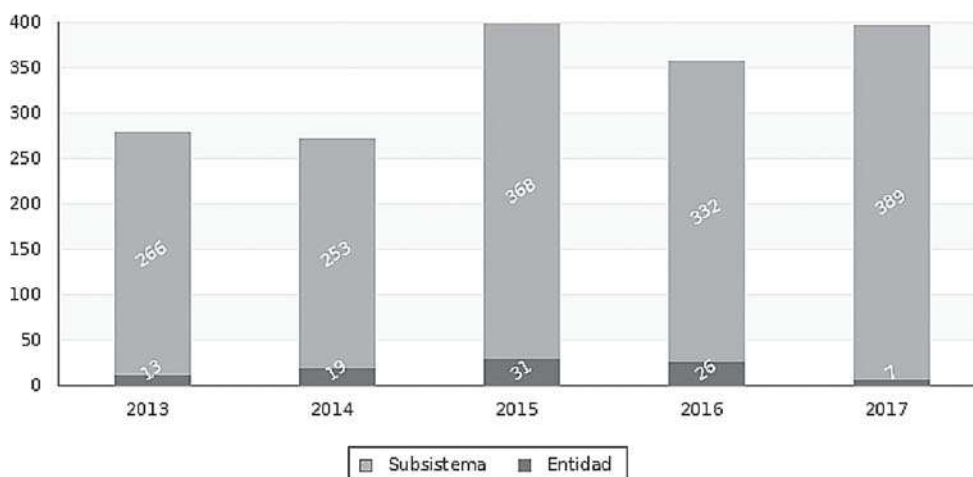
Documentos Indexados 2013 - 2017

Nombramiento	2013	2014	2015	2016	2017	Tasa de crecimiento media anual Entidad 2013-2017	% de crecimiento Entidad 2013-2017	Tasa de crecimiento media anual Subsistema 2013-2017	% de crecimiento Subsistema 2013-2017
Total de documentos indexados WOS y SCOPUS	13	19	31	26	7	-11.65	-46.15	7.9	46.24
Total de documentos WOS	2	15	22	20	6	24.57	200	21.28	162.39
% de Docs WOS producidos por Profs/investigadores	100	100	100	100	100	0	0	-0.56	-2.76
Documentos WOS por Prof/investigador	0.08	0.6	0.88	0.76	0.26	26.58	225	19.3	141.67
Total de documentos SCOPUS	12	9	14	19	6	-12.94	-50	2.59	13.62
% de Docs SCOPUS producidos por Profs/investigadores	100	100	100	100	100	0	0	-0.63	-3.1
Documentos SCOPUS por Prof/investigador	0.52	0.36	0.56	0.73	0.26	-12.94	-50	0.85	4.35

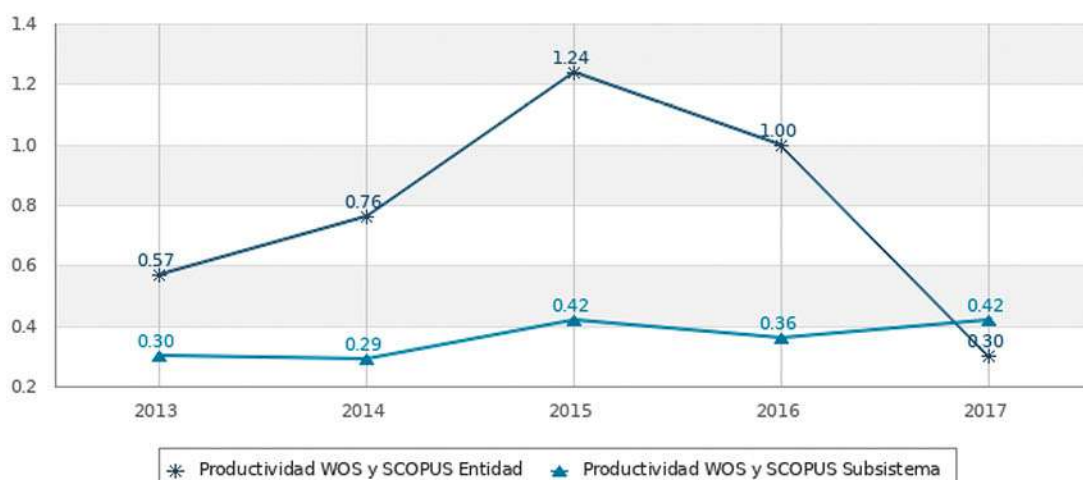
Distribución de Documentos Indexados 2017



Comparativo Entidad/Subsistema - Documentos Indexados 2013 - 2017



Docs. Indexados por Profesor de Carrera - Investigador 2013 - 2017

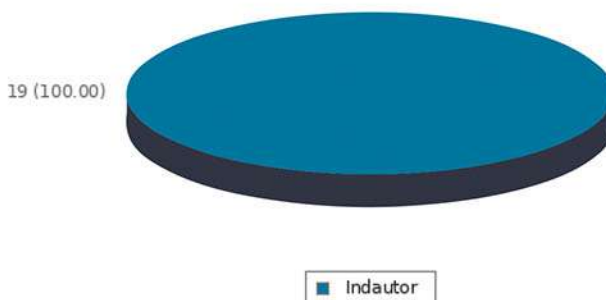




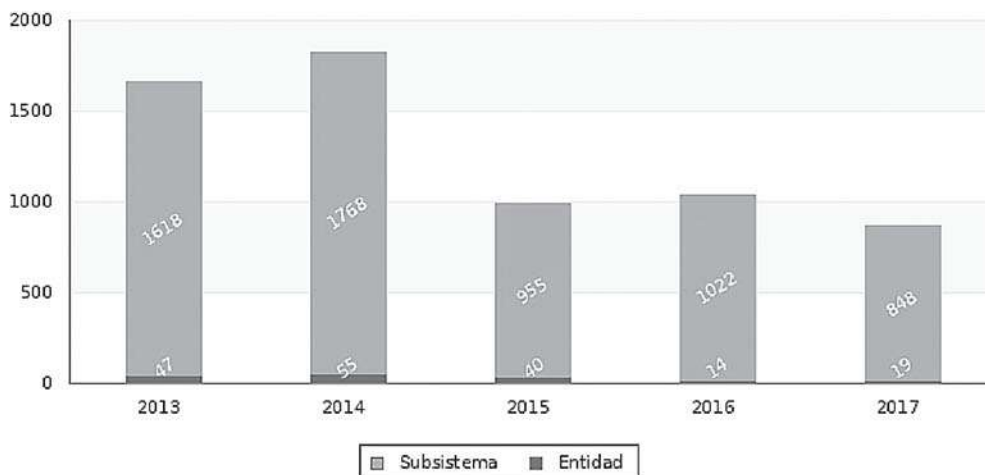
Obras con ISBN 2013 - 2017

Nombramiento	2013	2014	2015	2016	2017	Tasa de crecimiento media anual Entidad 2013-2017	% de crecimiento Entidad 2013-2017	Tasa de crecimiento media anual Subsistema 2013-2017	% de crecimiento Subsistema 2013-2017
Total de obras ISBN	47	55	40	14	19	-16.57	-59.57	-12.12	-47.59
% de Obras con ISBN por Profs/investigadores	67.16	81.03	37.88	45.16	51.35	-5.23	-23.54	-6.12	-27.08
Obras ISBN por Prof/investigador	1.96	1.88	1	0.54	0.83	-15.79	-57.65	-13.96	-52.84

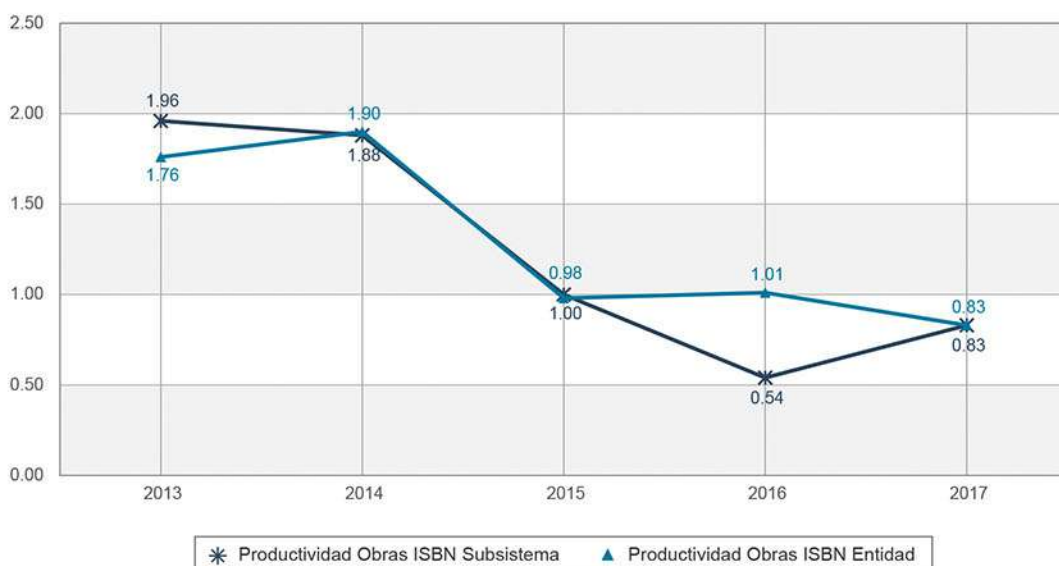
Distribución de Obras con ISBN 2017



Comparativo Entidad/Subsistema - Obras con ISBN 2013 - 2017



Obras ISBN por Profesor de Carrera - Investigador 2013 - 2017

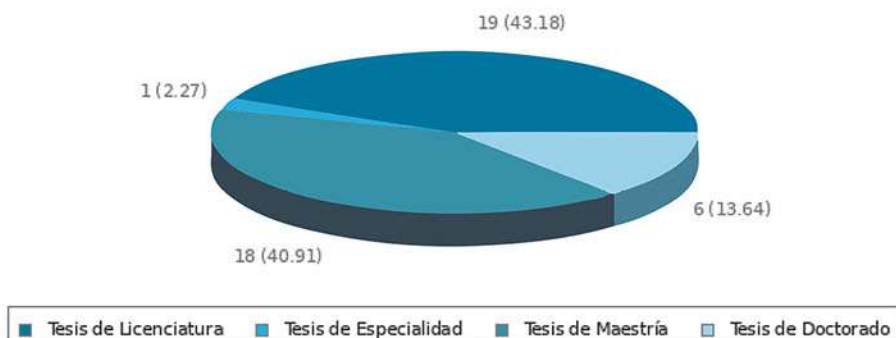




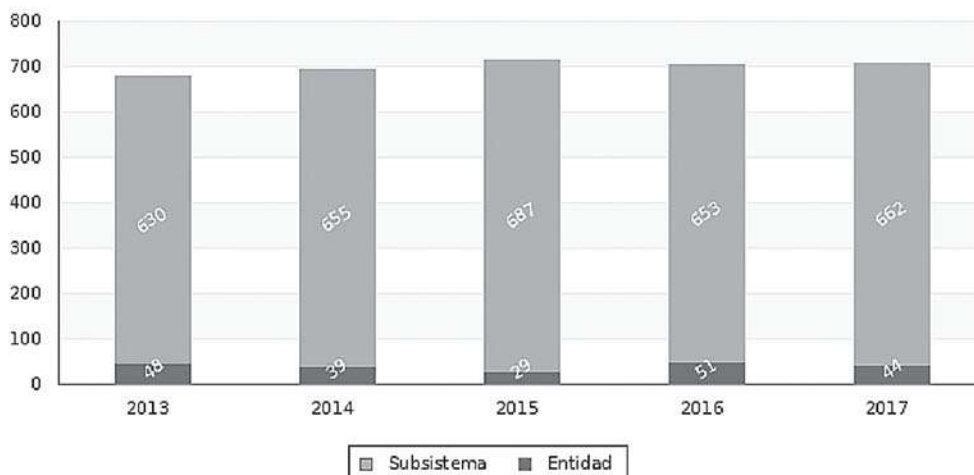
Dirección de Tesis UNAM 2013 - 2017

Nombramiento	2013	2014	2015	2016	2017	Tasa de crecimiento media anual Entidad 2013-2017	% de crecimiento Entidad 2013-2017	Tasa de crecimiento media anual Subsistema 2013-2017	% de crecimiento Subsistema 2013-2017
Total de Tesis	48	39	29	51	44	-1.73	-8.33	1	5.08
Tesis de Licenciatura	38	19	9	17	19	-12.94	-50	-2.82	-13.33
Tesis de Especialidad	0	1	0	2	1	0	0	17.08	120
Tesis de Maestría	7	14	16	24	18	20.79	157.14	1.82	9.43
Tesis de Doctorado	3	5	4	8	6	14.87	100	4.53	24.82
Colaboraciones en tesis por Profs/Investigadores	2.09	1.44	1.16	1.88	1.87	-2.2	-10.53	0	0

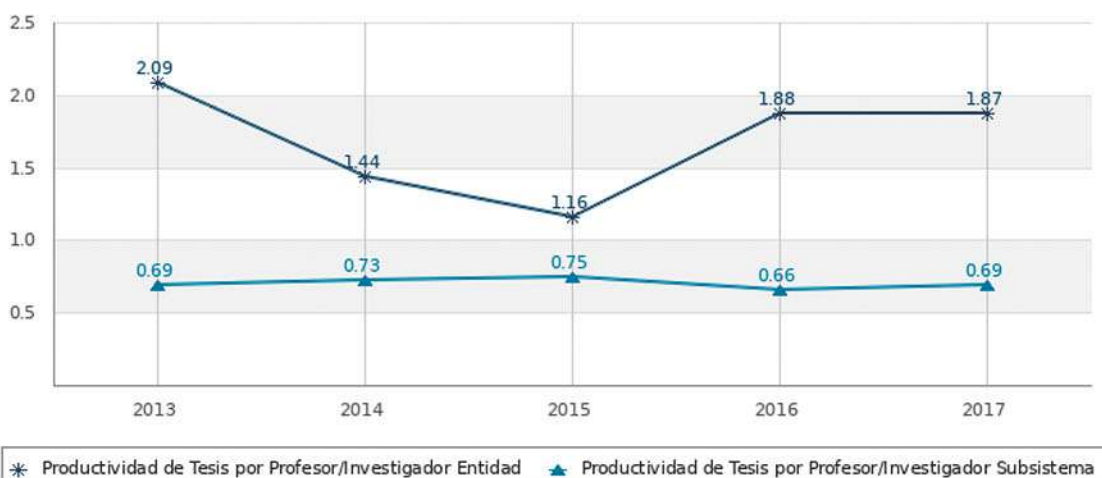
Distribución de Tesis 2017



Comparativo Entidad/Subsistema - Colaboraciones en Tesis 2013 - 2017



Dirección de Tesis por Profesor de Carrera - Investigador 2013 - 2017





El Instituto de Investigaciones Económicas (IIEc) se fundó en noviembre de 1940, por las gestiones de Jesús Silva Herzog, director de la Escuela Nacional de Economía. Se enfoca en el desarrollo socioeconómico, con una perspectiva crítica que genera conocimiento científico para la búsqueda del bienestar de la población, y contribuye al análisis teórico y empírico de los problemas económicos torales que afectan a nuestro país, aportando propuestas para su solución. El IIEc tiene como misión aportar conocimientos científicos dentro de la ciencia económica, que coadyuven al desarrollo de México con investigaciones de alto impacto orientadas al análisis, comprensión y alternativas de los retos nacionales; asimismo, busca incidir en el diseño e implementación de políticas públicas.

El instituto está organizado en las siguientes unidades de investigación: Desarrollo y Políticas Públicas; Economía Mundial; Economía Industrial; Economía del Sector Primario; Economía Urbana y Regional; Economía Aplicada; Economía del Trabajo y de la Tecnología; Historia Económica; Economía Fiscal y Financiera; Economía de la Educación, la Ciencia y la Tecnología; Economía del Sector Energético; Economía Política del Desarrollo; Estudios Hacendarios y del Sector Público; Economía del Conocimiento y Desarrollo; Economía y Medio Ambiente; Economía del Sector Agroalimentario; y la Coordinación de Análisis Macroeconómico Prospectivo.

El Instituto de Investigaciones Económicas cuenta con una planta de 114 nombramientos académicos, de los cuales 71 son investigadores y 43 son técnicos académicos; entre ellos destaca 1 profesor emérito y 10 galardonados con el Premio Universidad Nacional.

En 2017, la investigación que se realizó dentro del Instituto permitió la publicación de 26 artículos indexados de impacto internacional y 47 obras con registro ISBN.

Con respecto a la labor docente, en 2017, se impartieron 17 grupos ordinarios de licenciatura y posgrado, y colaboró en 60 comités de tesis dentro de la UNAM.

PRINCIPALES INDICADORES 2013 - 2017

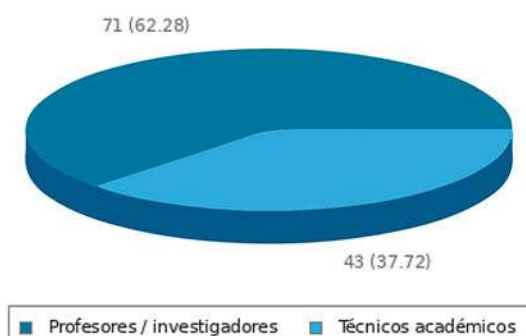
	Total 2017	% Subsistema 2017	% UNAM 2017	Tasa de crecimiento media anual 2013 - 2017	% de crecimiento 2013 - 2017
Nombramientos	114	7.64	0.23	0.18	0.88
Documentos Indexados	26	6.68	0.36	0.79	4
Obras con ISBN	47	5.54	1.39	-16.09	-58.41
Tesis	60	9.06	0.56	5.01	27.66



Nombramientos Académicos 2013 - 2017

Nombramiento	2013	2014	2015	2016	2017	Tasa de crecimiento media anual Entidad 2013-2017	% de crecimiento Entidad 2013-2017	Tasa de crecimiento media anual Subsistema 2013-2017	% de crecimiento Subsistema 2013-2017
Total de académicos	113	114	117	117	114	0.18	0.88	1.04	5.29
Profs/investigadores	71	71	72	71	71	0	0	1.12	5.71
Con posgrado	61	61	62	63	63	0.65	3.28	1.32	6.75
Con doctorado	55	56	57	58	58	1.07	5.45	1.79	9.25
Con PRIDE C o D	59	59	58	56	57	-0.69	-3.39	-0.03	-0.15
Con SNI	36	36	37	39	40	2.13	11.11	2.78	14.72
Técnicos Académicos	42	43	45	46	43	0.47	2.38	0.94	4.81
Profs. de Asignatura						0	0	0	0
Ayudantes de profesor						0	0	0	0

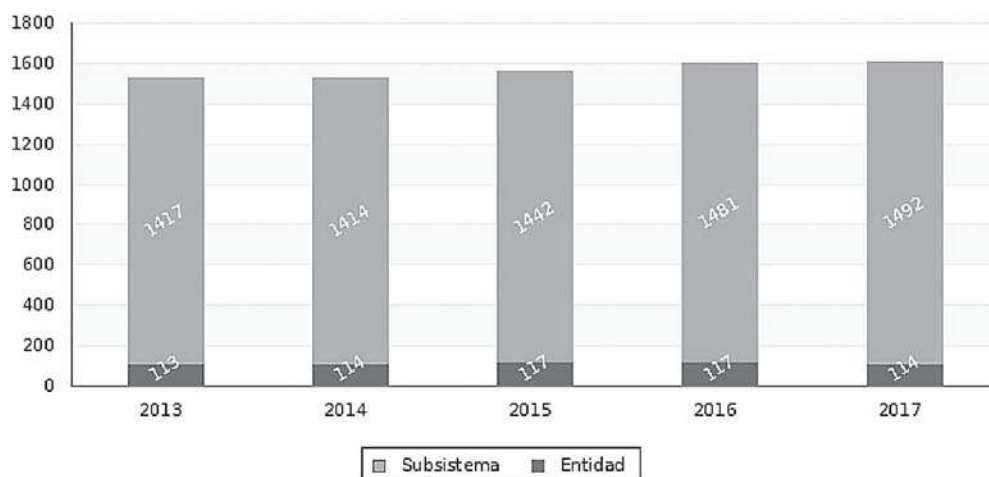
Distribución del Personal Académico por tipo de Nombramiento 2017



Personal Académico 2013 - 2017



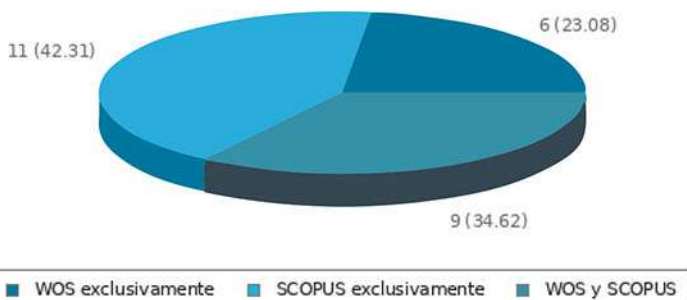
Comparativo Entidad / Subsistema - Nombramientos 2013 - 2017



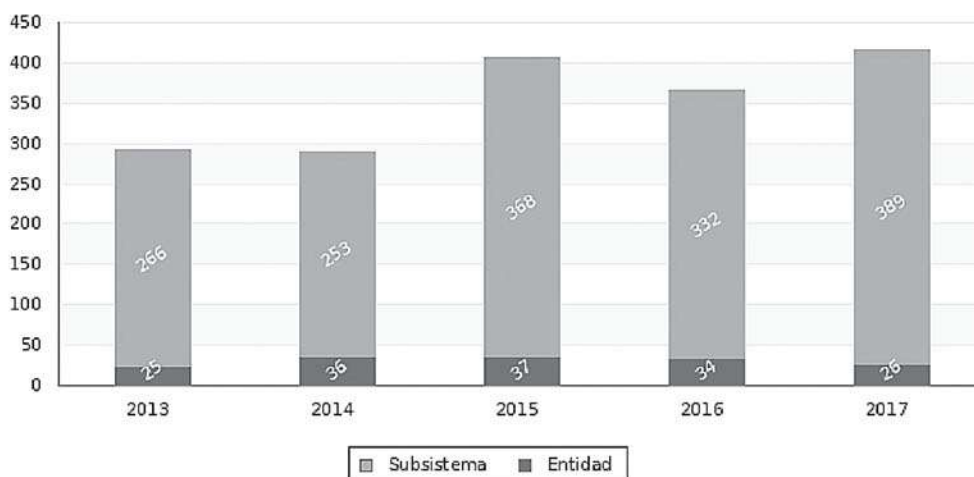
Documentos Indexados 2013 - 2017

Nombramiento	2013	2014	2015	2016	2017	Tasa de crecimiento media anual Entidad 2013-2017	% de crecimiento Entidad 2013-2017	Tasa de crecimiento media anual Subsistema 2013-2017	% de crecimiento Subsistema 2013-2017
Total de documentos indexados WOS y SCOPUS	25	36	37	34	26	0.79	4	7.9	46.24
Total de documentos WOS	8	10	14	15	15	13.4	87.5	21.28	162.39
% de Docs WOS producidos por Profs/investigadores	100	100	100	93.33	80	-4.36	-20	-0.56	-2.76
Documentos WOS por Prof/investigador	0.11	0.14	0.19	0.19	0.16	7.78	45.45	19.3	141.67
Total de documentos SCOPUS	24	34	30	28	20	-3.58	-16.67	2.59	13.62
% de Docs SCOPUS producidos por Profs/investigadores	91.66	85.29	96.66	100	80	-2.68	-20	-0.63	-3.1
Documentos SCOPUS por Prof/investigador	0.3	0.4	0.4	0.39	0.22	-6.01	-26.67	0.85	4.35

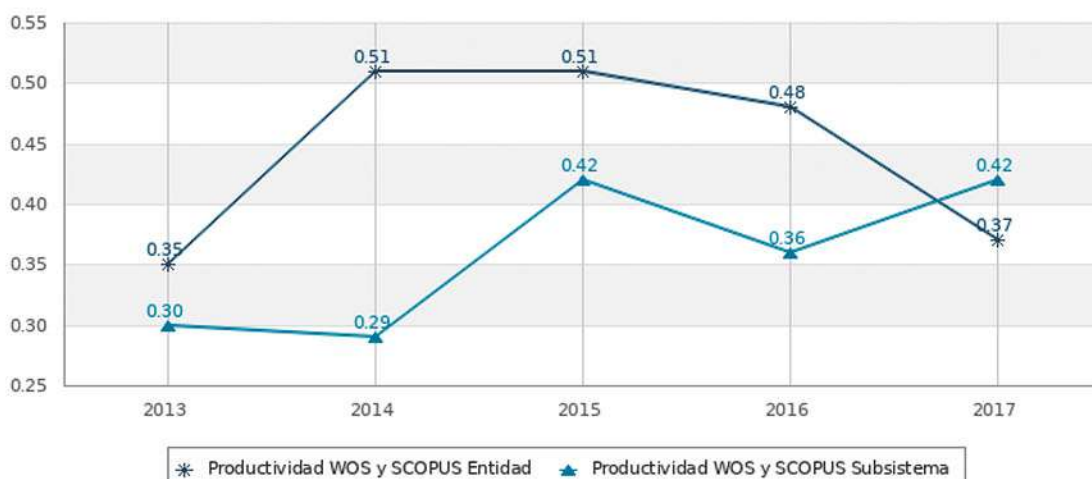
Distribución de Documentos Indexados 2017



Comparativo Entidad/Subsistema - Documentos Indexados 2013 - 2017



Docs. Indexados por Profesor de Carrera - Investigador 2013 - 2017

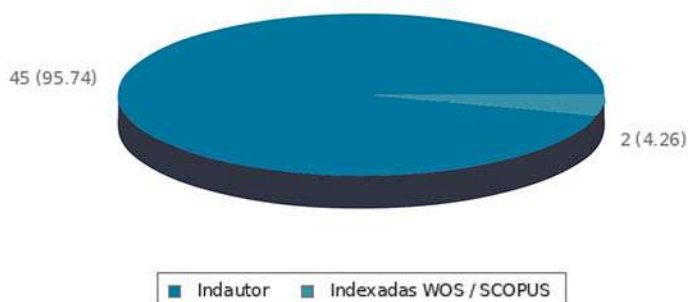




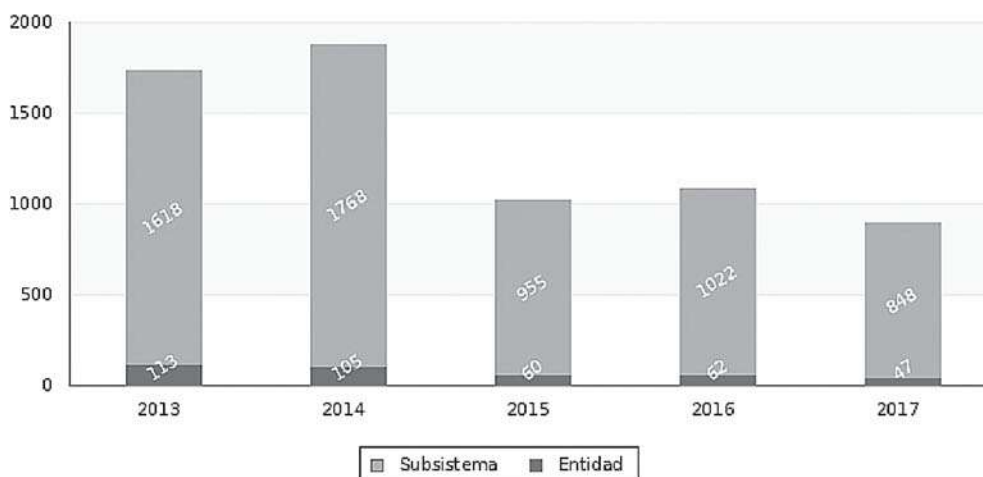
Obras con ISBN 2013 - 2017

Nombramiento	2013	2014	2015	2016	2017	Tasa de crecimiento media anual Entidad 2013-2017	% de crecimiento Entidad 2013-2017	Tasa de crecimiento media anual Subsistema 2013-2017	% de crecimiento Subsistema 2013-2017
Total de obras ISBN	113	105	60	62	47	-16.09	-58.41	-12.12	-47.59
% de Obras con ISBN por Profs/investigadores	80.15	77.34	50	58.62	65.67	-3.91	-18.07	-6.12	-27.08
Obras ISBN por Prof/investigador	1.54	1.39	0.63	0.72	0.62	-16.64	-59.74	-13.96	-52.84

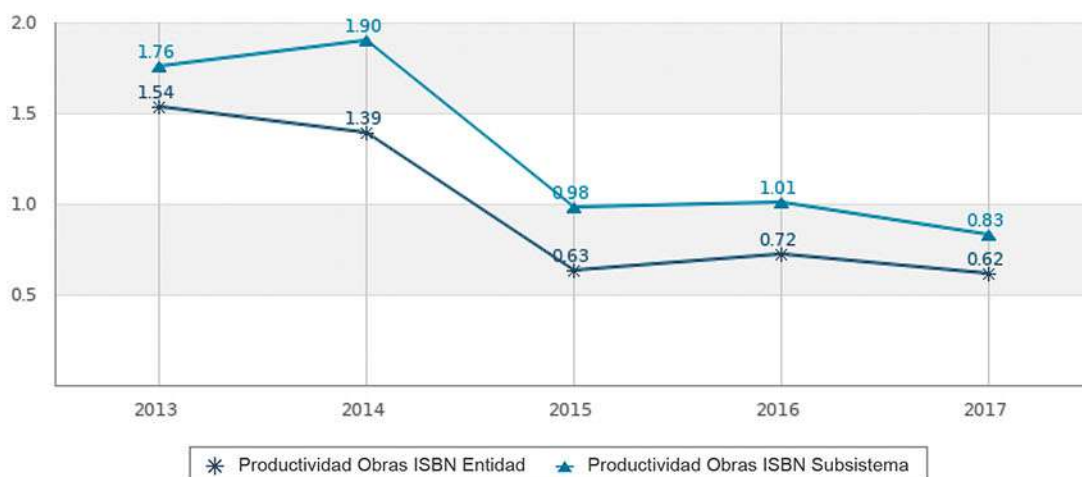
Distribución de Obras con ISBN 2017



Comparativo Entidad/Subsistema - Obras con ISBN 2013 - 2017



Obras ISBN por Profesor de Carrera - Investigador 2013 - 2017

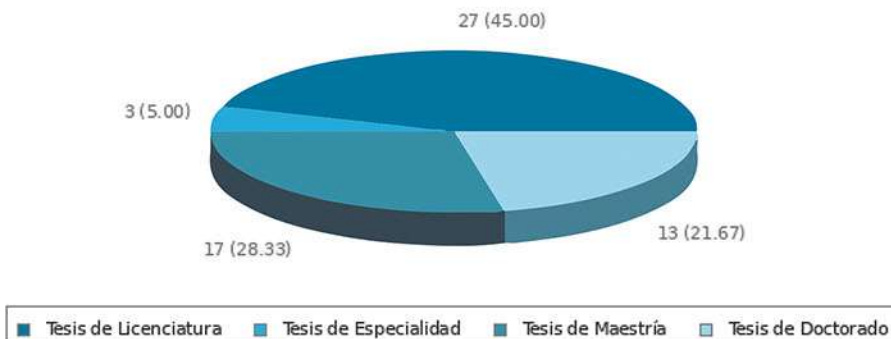




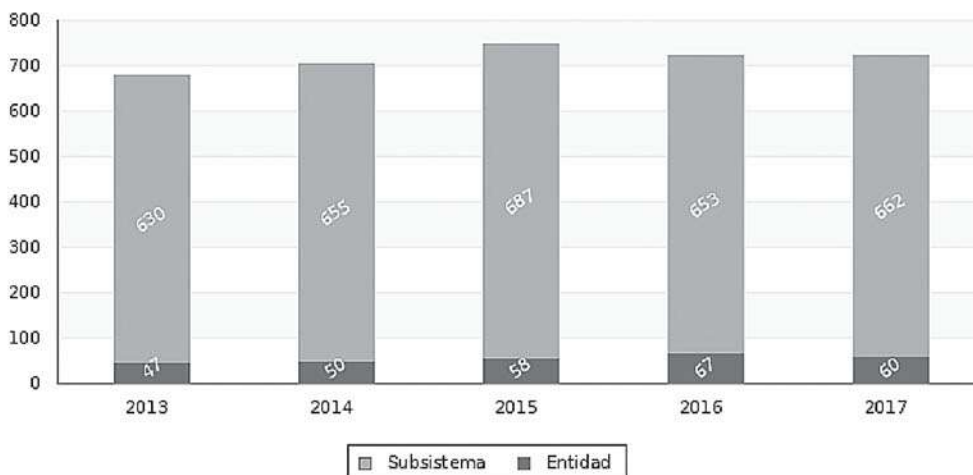
Dirección de Tesis UNAM 2013 - 2017

Nombramiento	2013	2014	2015	2016	2017	Tasa de crecimiento media anual Entidad 2013-2017	% de crecimiento Entidad 2013-2017	Tasa de crecimiento media anual Subsistema 2013-2017	% de crecimiento Subsistema 2013-2017
Total de Tesis	47	50	58	67	60	5.01	27.66	1	5.08
Tesis de Licenciatura	15	18	18	25	27	12.47	80	-2.82	-13.33
Tesis de Especialidad	1	4	3	6	3	24.57	200	17.08	120
Tesis de Maestría	21	14	21	24	17	-4.14	-19.05	1.82	9.43
Tesis de Doctorado	10	14	16	12	13	5.39	30	4.53	24.82
Colaboraciones en tesis por Profs/Investigadores	0.63	0.68	0.74	0.8	0.83	5.67	31.75	0	0

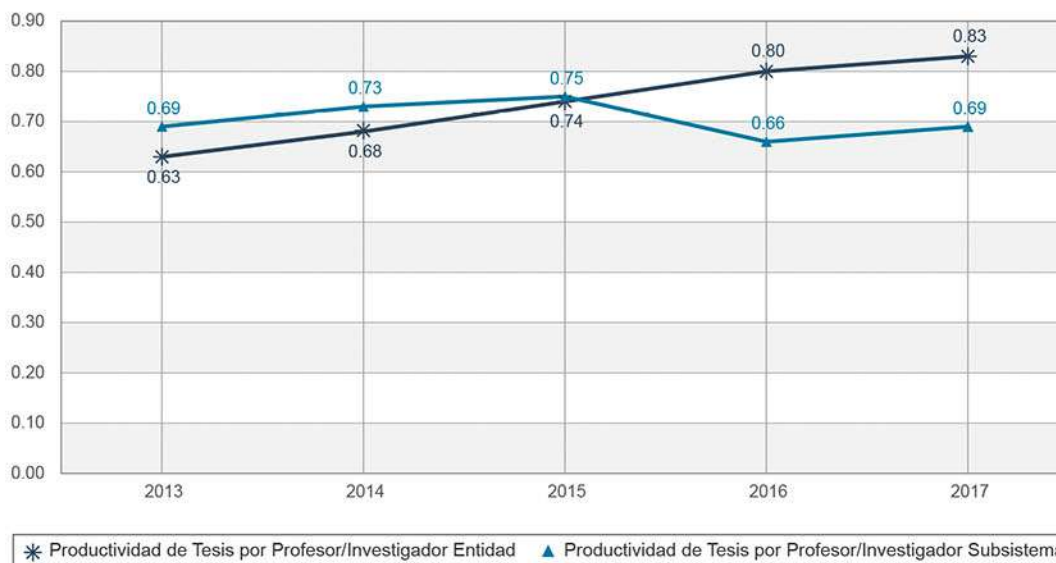
Distribución de Tesis 2017



Comparativo Entidad/Subsistema - Colaboraciones en Tesis 2013 - 2017



Dirección de Tesis por Profesor de Carrera - Investigador 2013 - 2017





En 1935 el historiador de arte mexicano Manuel Toussaint fundó el Laboratorio de Arte, antecedente del Instituto de Investigaciones Estéticas (IIEs). El Instituto tiene como tareas fundamentales: el estudio de la historia, la teoría y la crítica del arte; la conservación y defensa del patrimonio artístico nacional en sus diferentes periodos; la formación de historiadores del arte; el intercambio académico con instancias afines a sus objetivos, tanto de México como del extranjero; así como la difusión de sus trabajos de investigación.

La investigación del IIEs se desarrolla en distintas áreas: Arte mundial, Arte colonial, Arte moderno, Arte contemporáneo, Pensamiento artístico, y Arte indígena en América.

Su principal objetivo es fortalecer los estudios tendientes a enriquecer los conocimientos históricos, estéticos y artísticos; con el fin de contribuir a la cultura humanística nacional e internacional, en las doce líneas de investigación que actualmente desarrolla el Instituto: Arte prehispánico; Arte virreinal; Arte del siglo XIX; Arte contemporáneo; Arte del siglo actual; Fotografía; Literatura; Historia y teoría de la música; Historia de la danza; Historia de la arquitectura moderna; Arquitectura contemporánea de México; e Historia del cine.

El Instituto de Investigaciones Estéticas cuenta con una planta de 108 nombramientos académicos, de los cuales 59 son investigadores y 49 son técnicos académicos; entre ellos destacan 5 profesores eméritos y 7 galardonados con el Premio Universidad Nacional.

En 2017, la investigación que se realizó dentro del Instituto permitió la publicación de 13 artículos indexados de impacto internacional y 69 obras con registro ISBN.

Con respecto a la labor docente, en 2017, colaboró en 58 comités de tesis dentro de la UNAM.

PRINCIPALES INDICADORES 2013 - 2017

	Total 2017	% Subsistema 2017	% UNAM 2017	Tasa de crecimiento media anual 2013 - 2017	% de crecimiento 2013 - 2017
Nombramientos	108	7.24	0.22	1.76	9.09
Documentos Indexados	13	3.34	0.18	21.06	160
Obras con ISBN	69	8.14	2.05	-10.77	-43.44
Tesis	58	8.76	0.54	-2.25	-10.77



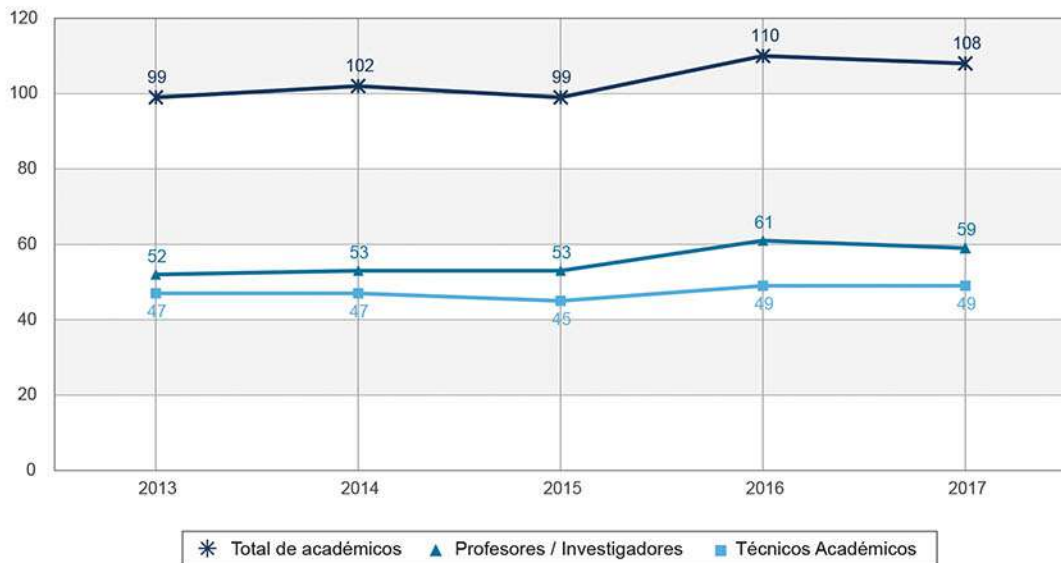
Nombramientos Académicos 2013 - 2017

Nombramiento	2013	2014	2015	2016	2017	Tasa de crecimiento media anual Entidad 2013-2017	% de crecimiento Entidad 2013-2017	Tasa de crecimiento media anual Subsistema 2013-2017	% de crecimiento Subsistema 2013-2017
Total de académicos	99	102	99	110	108	1.76	9.09	1.04	5.29
Profs/investigadores	52	53	53	61	59	2.56	13.46	1.12	5.71
Con posgrado	50	51	51	59	58	3.01	16	1.32	6.75
Con doctorado	46	47	47	55	55	3.64	19.57	1.79	9.25
Con PRIDE C o D	43	45	44	44	43	0	0	-0.03	-0.15
Con SNI	35	38	42	46	44	4.68	25.71	2.78	14.72
Técnicos Académicos	47	47	45	49	49	0.84	4.26	0.94	4.81
Profs. de Asignatura						0	0	0	0
Ayudantes de profesor						0	0	0	0

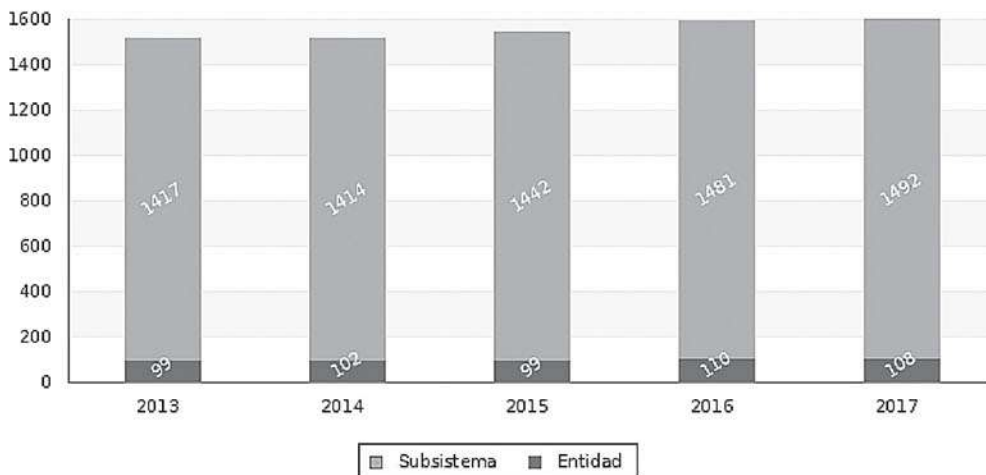
Distribución del Personal Académico por tipo de Nombramiento 2017



Personal Académico 2013 - 2017



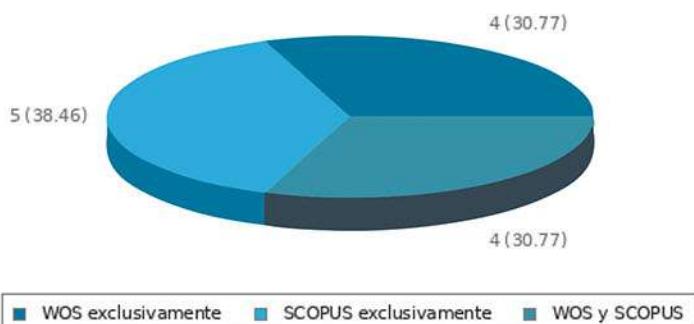
Comparativo Entidad / Subsistema - Nombramientos 2013 - 2017



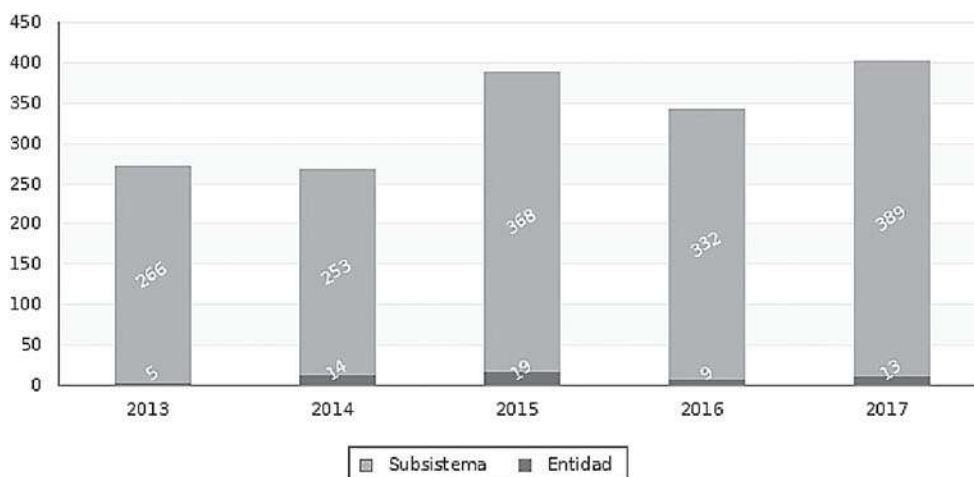
Documentos Indexados 2013 - 2017

Nombramiento	2013	2014	2015	2016	2017	Tasa de crecimiento media anual Entidad 2013-2017	% de crecimiento Entidad 2013-2017	Tasa de crecimiento media anual Subsistema 2013-2017	% de crecimiento Subsistema 2013-2017
Total de documentos indexados WOS y SCOPUS	5	14	19	9	13	21.06	160	7.9	46.24
Total de documentos WOS	2	4	11	6	8	31.95	300	21.28	162.39
% de Docs WOS producidos por Profs/investigadores	50	50	72.72	83.33	100	14.87	100	-0.56	-2.76
Documentos WOS por Prof/investigador	0.01	0.03	0.15	0.08	0.13	67.03	1200	19.3	141.67
Total de documentos SCOPUS	4	12	9	6	9	17.61	125	2.59	13.62
% de Docs SCOPUS producidos por Profs/investigadores	75	66.66	77.77	83.33	100	5.92	100	-0.63	-3.1
Documentos SCOPUS por Prof/investigador	0.05	0.15	0.13	0.08	0.15	24.57	200	0.85	4.35

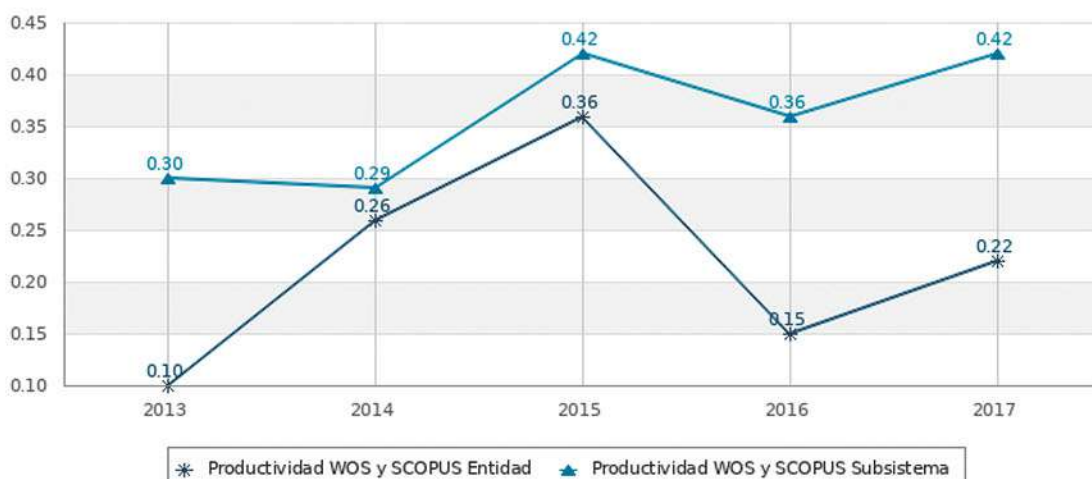
Distribución de Documentos Indexados 2017



Comparativo Entidad/Subsistema - Documentos Indexados 2013 - 2017



Docs. Indexados por Profesor de Carrera - Investigador 2013 - 2017

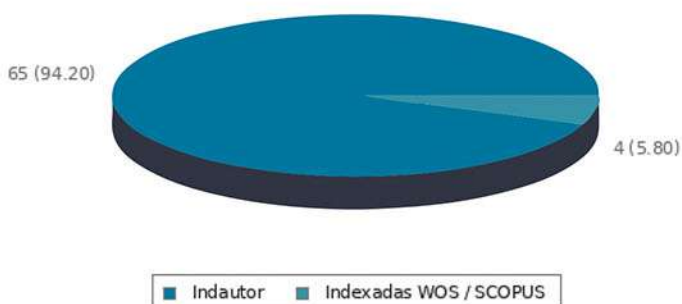




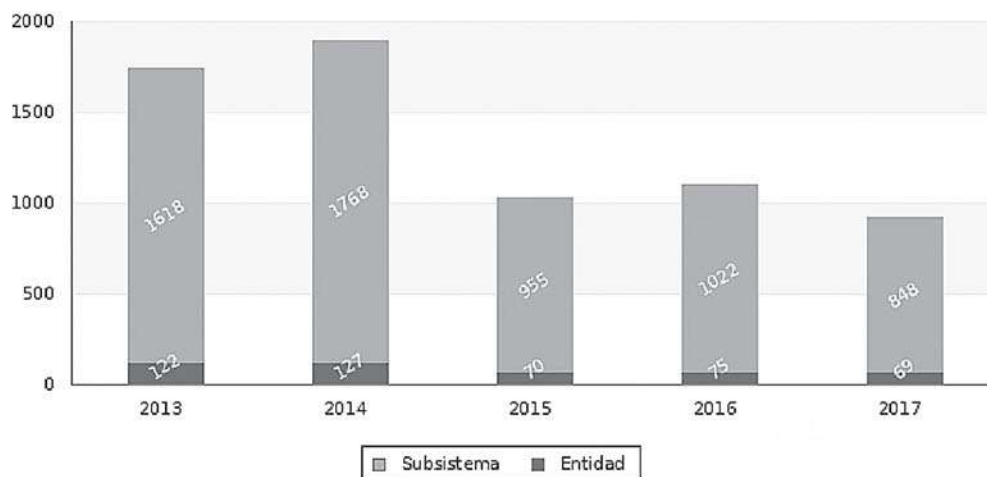
Obras con ISBN 2013 - 2017

Nombramiento	2013	2014	2015	2016	2017	Tasa de crecimiento media anual Entidad 2013-2017	% de crecimiento Entidad 2013-2017	Tasa de crecimiento media anual Subsistema 2013-2017	% de crecimiento Subsistema 2013-2017
Total de obras ISBN	122	127	70	75	69	-10.77	-43.44	-12.12	-47.59
% de Obras con ISBN por Profs/investigadores	73.75	82.48	70.73	53.21	59.6	-4.17	-19.19	-6.12	-27.08
Obras ISBN por Prof/investigador	2.27	2.13	1.09	0.95	1	-15.12	-55.95	-13.96	-52.84

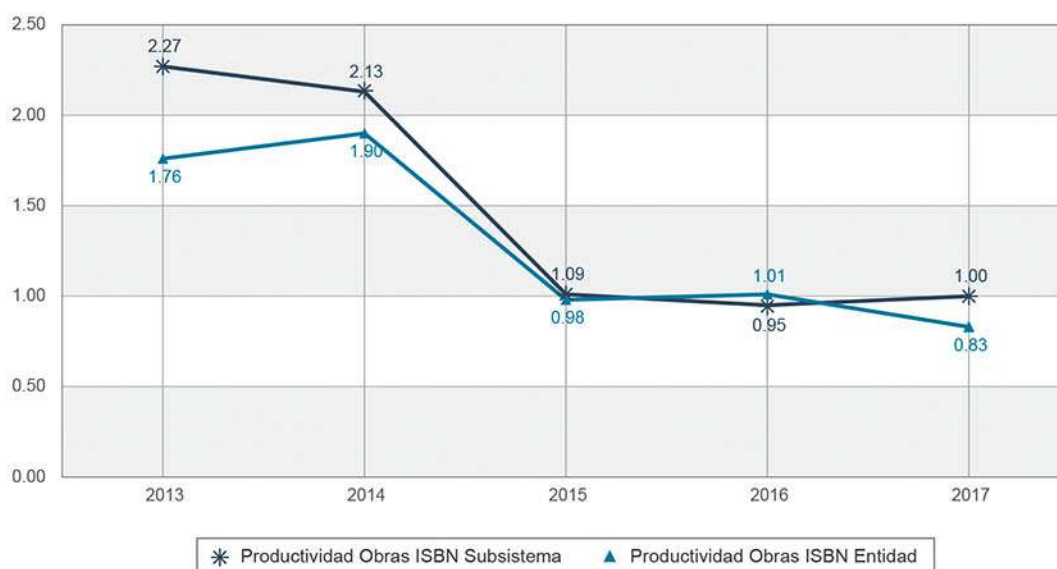
Distribución de Obras con ISBN 2017



Comparativo Entidad/Subsistema - Obras con ISBN 2013 - 2017



Obras ISBN por Profesor de Carrera - Investigador 2013 - 2017

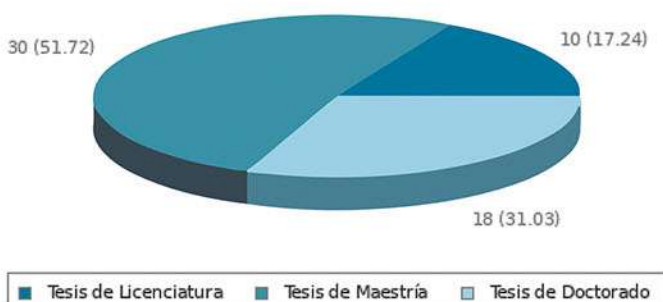




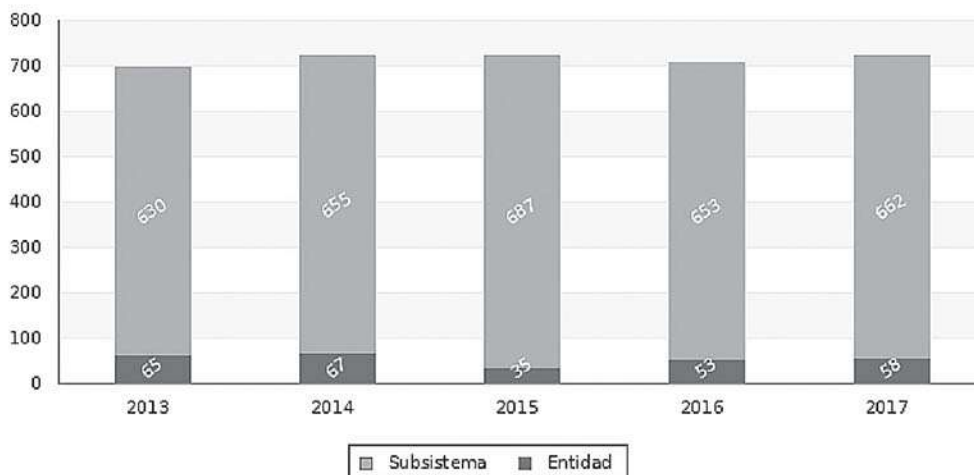
Dirección de Tesis UNAM 2013 - 2017

Nombramiento	2013	2014	2015	2016	2017	Tasa de crecimiento media anual Entidad 2013-2017	% de crecimiento Entidad 2013-2017	Tasa de crecimiento media anual Subsistema 2013-2017	% de crecimiento Subsistema 2013-2017
Total de Tesis	65	67	35	53	58	-2.25	-10.77	1	5.08
Tesis de Licenciatura	14	16	7	16	10	-6.51	-28.57	-2.82	-13.33
Tesis de Especialidad	0	2	0	0	0	0	0	17.08	120
Tesis de Maestría	44	37	15	25	30	-7.37	-31.82	1.82	9.43
Tesis de Doctorado	7	12	13	12	18	20.79	157.14	4.53	24.82
Colaboraciones en tesis por Profs/Investigadores	1.21	1.23	0.64	0.82	0.95	-4.72	-21.49	0	0

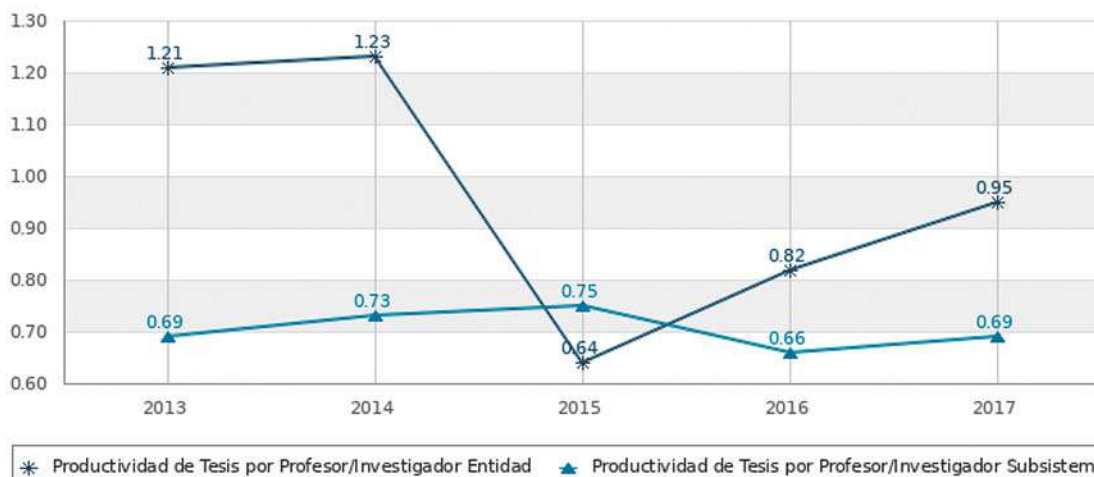
Distribución de Tesis 2017



Comparativo Entidad/Subsistema - Colaboraciones en Tesis 2013 - 2017



Dirección de Tesis por Profesor de Carrera - Investigador 2013 - 2017





El Instituto de Investigaciones Filológicas (IIFL) se creó en 1973, al reunir a cuatro centros que dependían de la Coordinación de Humanidades y que, de un modo u otro, se vinculaban con la investigación filológica: Estudios Literarios, Estudios Clásicos, Lingüística Hispánica, y Estudios Mayas. El objetivo del Instituto es impulsar el pensamiento humanístico, a través de la investigación y la docencia.

El Instituto se organiza en las siguientes secciones de investigación: Centro de Estudios Literarios, Centro de Estudios Clásicos, Centro de Lingüística Hispánica, Centro de Estudios Mayas, Centro de Poética, Seminario de Lenguas Indígenas, Seminario de Ecdótica, y Seminario de Hermenéutica.

El Instituto de Investigaciones Filológicas cuenta con una planta de 180 nombramientos académicos, de los cuales 137 son investigadores y 43 son técnicos académicos; entre ellos destacan 7 profesores eméritos y 7 galardonados con el Premio Universidad Nacional.

En 2017, la investigación que se realizó dentro del Instituto permitió la publicación de 47 artículos indexados de impacto internacional y 126 obras con registro ISBN.

Con respecto a la labor docente, en 2017, colaboró en 80 comités de tesis dentro de la UNAM.

PRINCIPALES INDICADORES 2013 - 2017

	Total 2017	% Subsistema 2017	% UNAM 2017	Tasa de crecimiento media anual 2013 - 2017	% de crecimiento 2013 - 2017
Nombramientos	180	12.06	0.36	1.15	5.88
Documentos Indexados	47	12.08	0.65	25.66	213.33
Obras con ISBN	126	14.86	3.74	-6.03	-26.74
Tesis	80	12.08	0.74	-0.25	-1.23





Nombramientos Académicos 2013 - 2017

Nombramiento	2013	2014	2015	2016	2017	Tasa de crecimiento media anual Entidad 2013-2017	% de crecimiento Entidad 2013-2017	Tasa de crecimiento media anual Subsistema 2013-2017	% de crecimiento Subsistema 2013-2017
Total de académicos	170	171	176	175	180	1.15	5.88	1.04	5.29
Profs/investigadores	130	128	132	132	137	1.05	5.38	1.12	5.71
Con posgrado	128	126	130	130	135	1.07	5.47	1.32	6.75
Con doctorado	110	110	114	116	120	1.76	9.09	1.79	9.25
Con PRIDE C o D	88	92	92	89	90	0.45	2.27	-0.03	-0.15
Con SNI	84	82	86	87	90	1.39	7.14	2.78	14.72
Técnicos Académicos	40	42	43	42	43	1.46	7.5	0.94	4.81
Profs. de Asignatura						0	0	0	0
Ayudantes de profesor						0	0	0	0

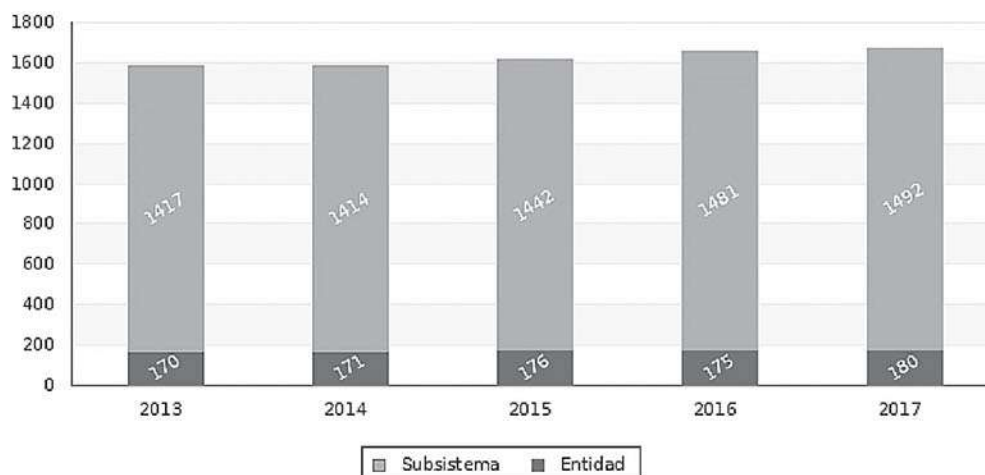
Distribución del Personal Académico por tipo de Nombramiento 2017



Personal Académico 2013 - 2017



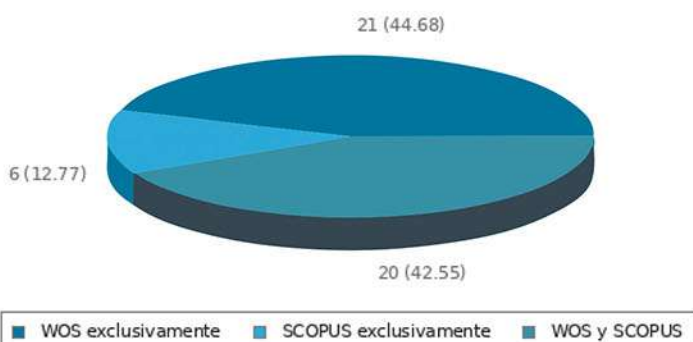
Comparativo Entidad / Subsistema - Nombramientos 2013 - 2017



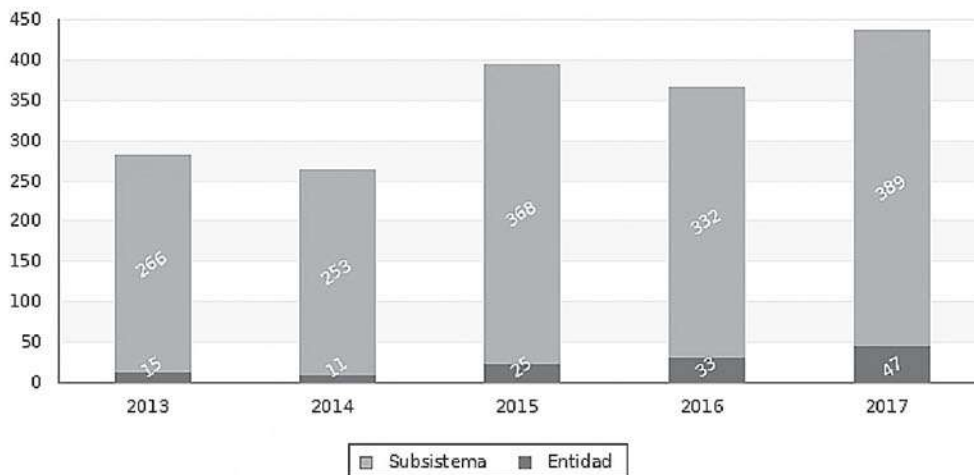
Documentos Indexados 2013 - 2017

Nombramiento	2013	2014	2015	2016	2017	Tasa de crecimiento media anual Entidad 2013-2017	% de crecimiento Entidad 2013-2017	Tasa de crecimiento media anual Subsistema 2013-2017	% de crecimiento Subsistema 2013-2017
Total de documentos indexados WOS y SCOPUS	15	11	25	33	47	25.66	213.33	7.9	46.24
Total de documentos WOS	8	4	18	23	41	38.66	412.5	21.28	162.39
% de Docs WOS producidos por Profs/investigadores	100	100	94.44	100	100	0	0	-0.56	-2.76
Documentos WOS por Prof/investigador	0.06	0.03	0.12	0.17	0.29	37.04	383.33	19.3	141.67
Total de documentos SCOPUS	10	8	12	17	26	21.06	160	2.59	13.62
% de Docs SCOPUS producidos por Profs/investigadores	100	87.5	100	100	92.3	-1.59	0	-0.63	-3.1
Documentos SCOPUS por Prof/investigador	0.07	0.05	0.09	0.12	0.17	19.42	142.86	0.85	4.35

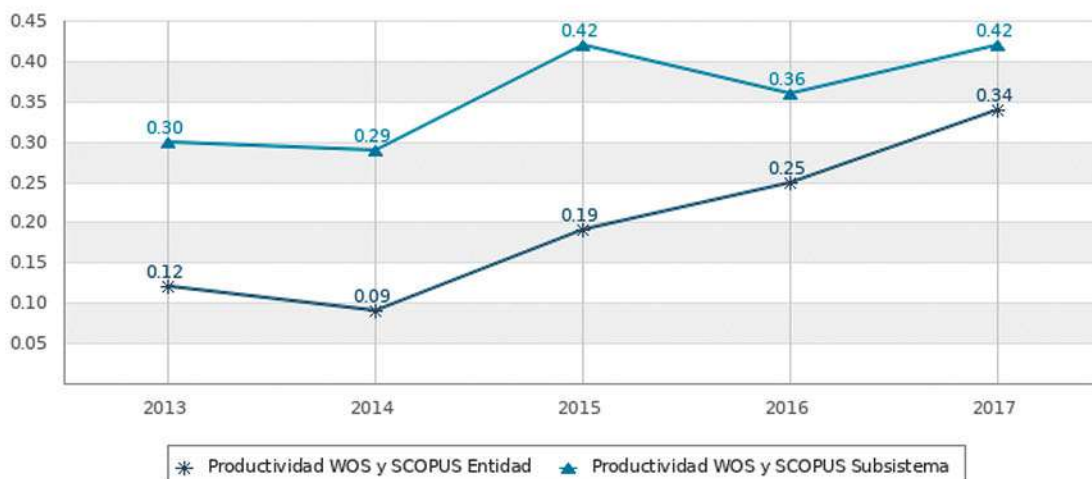
Distribución de Documentos Indexados 2017



Comparativo Entidad/Subsistema - Documentos Indexados 2013 - 2017



Docs. Indexados por Profesor de Carrera - Investigador 2013 - 2017

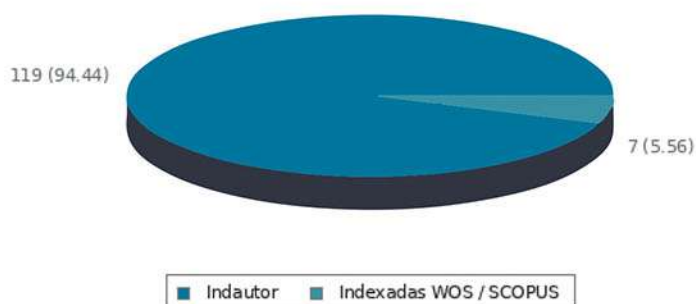




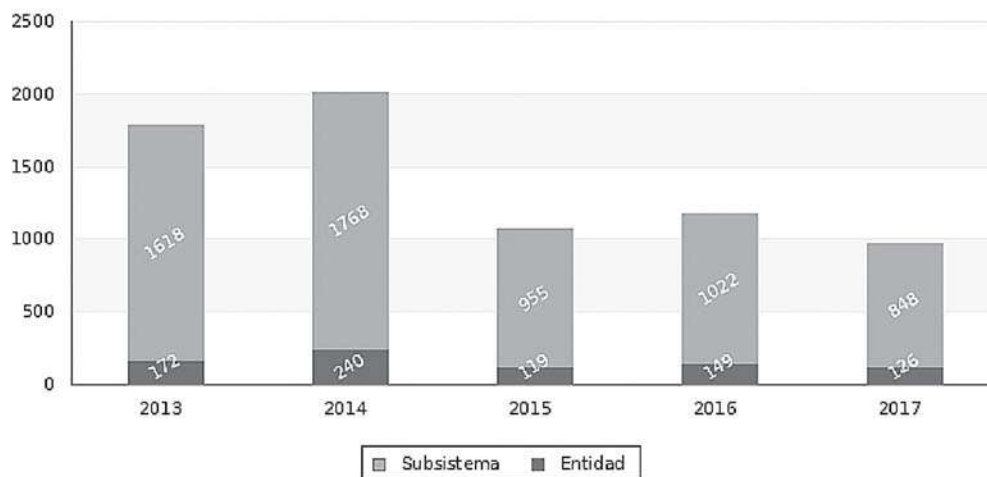
Obras con ISBN 2013 - 2017

Nombramiento	2013	2014	2015	2016	2017	Tasa de crecimiento media anual Entidad 2013-2017	% de crecimiento Entidad 2013-2017	Tasa de crecimiento media anual Subsistema 2013-2017	% de crecimiento Subsistema 2013-2017
Total de obras ISBN	172	240	119	149	126	-6.03	-26.74	-12.12	-47.59
% de Obras con ISBN por Profs/investigadores	87.11	89.39	73.25	81.36	73.29	-3.4	-15.86	-6.12	-27.08
Obras ISBN por Prof/investigador	1.3	1.84	0.87	1.09	0.86	-7.93	-33.85	-13.96	-52.84

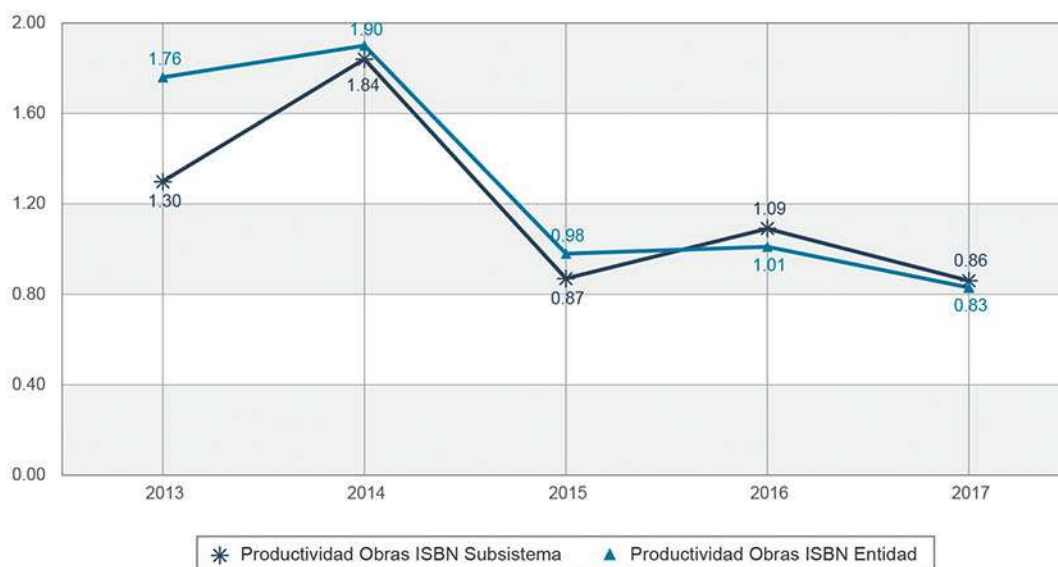
Distribución de Obras con ISBN 2017



Comparativo Entidad/Subsistema - Obras con ISBN 2013 - 2017



Obras ISBN por Profesor de Carrera - Investigador 2013 - 2017

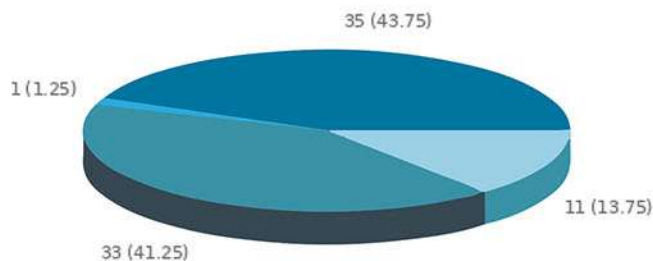




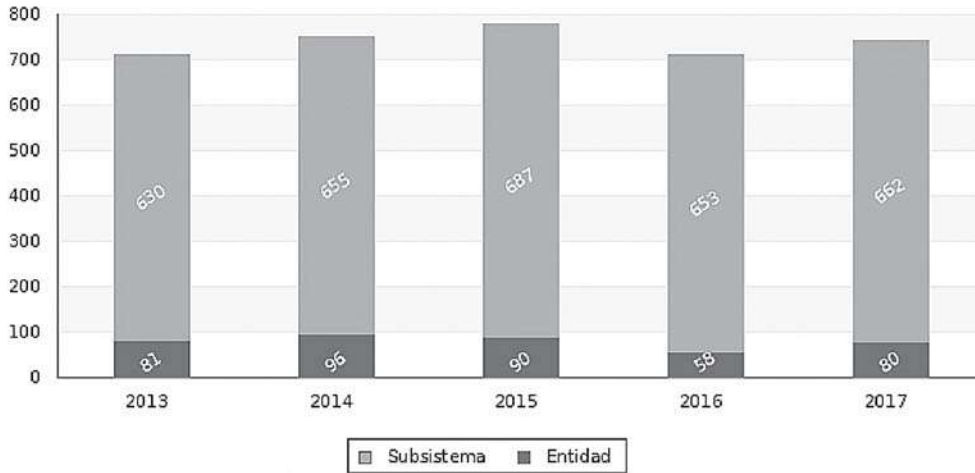
Dirección de Tesis UNAM 2013 - 2017

Nombramiento	2013	2014	2015	2016	2017	Tasa de crecimiento media anual Entidad 2013-2017	% de crecimiento Entidad 2013-2017	Tasa de crecimiento media anual Subsistema 2013-2017	% de crecimiento Subsistema 2013-2017
Total de Tesis	81	96	90	58	80	-0.25	-1.23	1	5.08
Tesis de Licenciatura	30	41	32	15	35	3.13	16.67	-2.82	-13.33
Tesis de Especialidad	2	0	1	3	1	-12.94	-50	17.08	120
Tesis de Maestría	31	39	46	26	33	1.26	6.45	1.82	9.43
Tesis de Doctorado	18	16	11	14	11	-9.38	-38.89	4.53	24.82
Colaboraciones en tesis por Profs/Investigadores	0.61	0.75	0.66	0.42	0.55	-2.05	-9.84	0	0

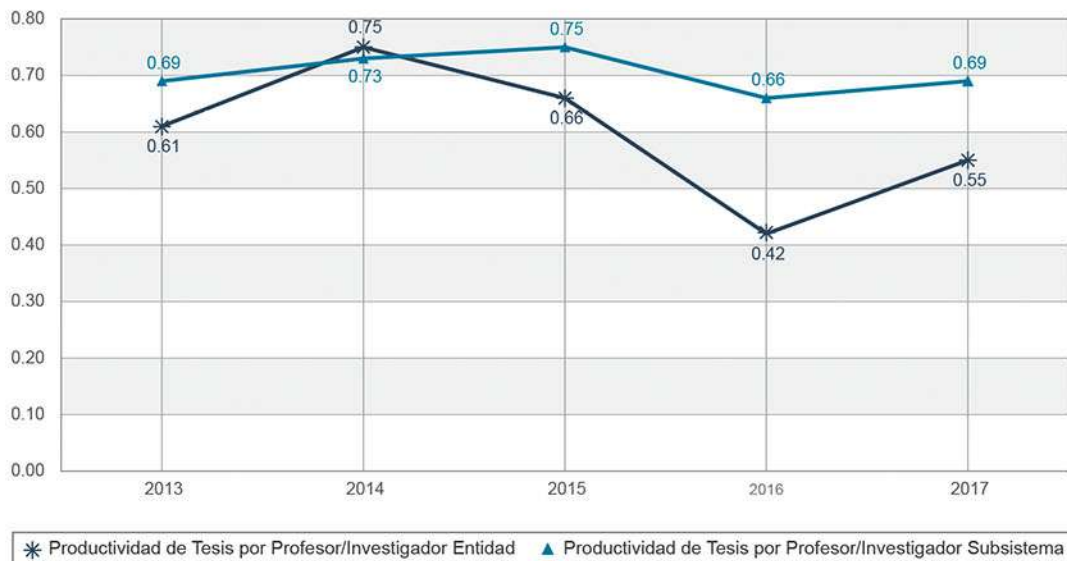
Distribución de Tesis 2017



Comparativo Entidad/Subsistema - Colaboraciones en Tesis 2013 - 2017



Dirección de Tesis por Profesor de Carrera - Investigador 2013 - 2017





El Instituto de Investigaciones Filosóficas (IIF) fue creado en 1940, con el objetivo de desarrollar un espacio universitario para la producción de conocimiento filosófico original de alta calidad y contribuir a la formación, actualización y superación de profesores e investigadores en filosofía, así como fomentar la difusión del conocimiento en este campo. Estas tareas están orientadas por el ideal compartido de hacer una filosofía argumentada, rigurosa, clara y sistemática.

La investigación al interior del Instituto está organizada en torno a distintas áreas: Epistemología, Estética, Ética, Filosofía de la Ciencia, Filosofía del derecho, Filosofía de la historia e historia Intelectual, Filosofía del lenguaje, Filosofía de la mente, Filosofía en México, Filosofía política, Filosofía de la religión, Historia de la filosofía, Lógica y Metafísica.

El Instituto de Investigaciones Filosóficas cuenta con una planta de 63 nombramientos académicos, de los cuales 45 son investigadores y 18 son técnicos académicos; entre ellos destacan 4 profesores eméritos y 2 galardonados con el Premio Universidad Nacional.

En 2017, la investigación que se realizó dentro del Instituto permitió la publicación de 39 artículos indexados de impacto internacional y 33 obras con registro ISBN.

Con respecto a la labor docente, en 2017, colaboró en 44 comités de tesis dentro de la UNAM.

PRINCIPALES INDICADORES 2013 - 2017

	Total 2017	% Subsistema 2017	% UNAM 2017	Tasa de crecimiento media anual 2013 - 2017	% de crecimiento 2013 - 2017
Nombramientos	63	4.22	0.13	0.98	5
Documentos Indexados	39	10.03	0.54	6.85	39.29
Obras con ISBN	33	3.89	0.98	-14.21	-53.52
Tesis	44	6.65	0.41	3.53	18.92





Nombramientos Académicos 2013 - 2017

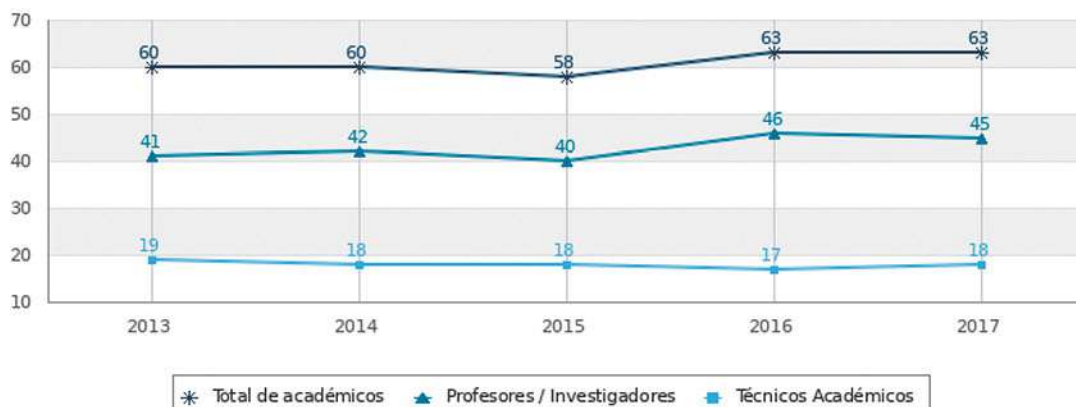
Nombramiento	2013	2014	2015	2016	2017	Tasa de crecimiento media anual Entidad 2013-2017	% de crecimiento Entidad 2013-2017	Tasa de crecimiento media anual Subsistema 2013-2017	% de crecimiento Subsistema 2013-2017
Total de académicos	60	60	58	63	63	0.98	5	1.04	5.29
Profs/investigadores	41	42	40	46	45	1.88	9.76	1.12	5.71
Con posgrado	41	42	40	46	45	1.88	9.76	1.32	6.75
Con doctorado	41	42	40	46	45	1.88	9.76	1.79	9.25
Con PRIDE C o D	36	35	34	34	34	-1.14	-5.56	-0.03	-0.15
Con SNI	37	35	34	42	41	2.07	10.81	2.78	14.72
Técnicos Académicos	19	18	18	17	18	-1.08	-5.26	0.94	4.81
Profs. de Asignatura						0	0	0	0
Ayudantes de profesor						0	0	0	0

Distribución del Personal Académico por tipo de Nombramiento 2017

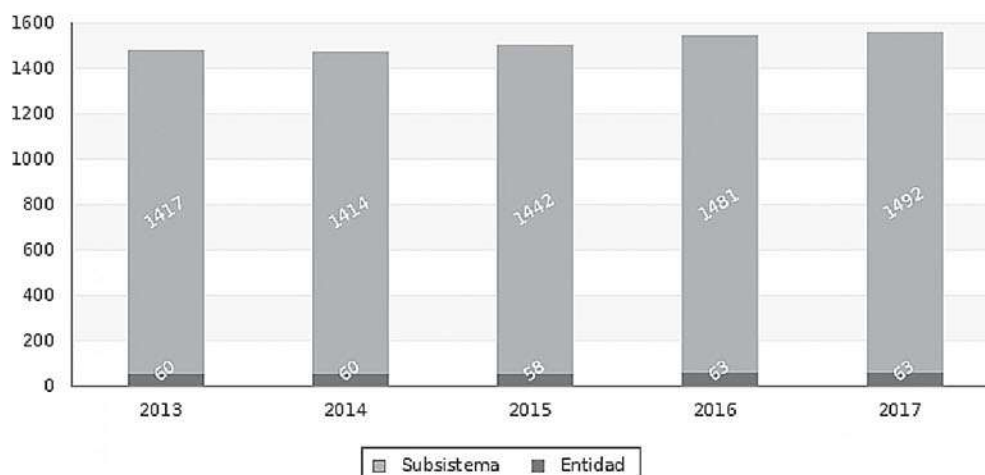




Personal Académico 2013 - 2017



Comparativo Entidad / Subsistema - Nombramientos 2013 - 2017

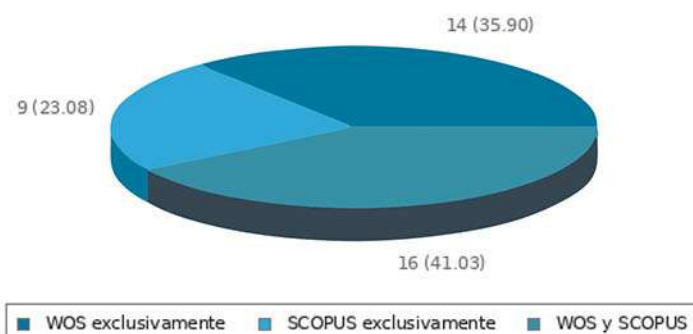




Documentos Indexados 2013 - 2017

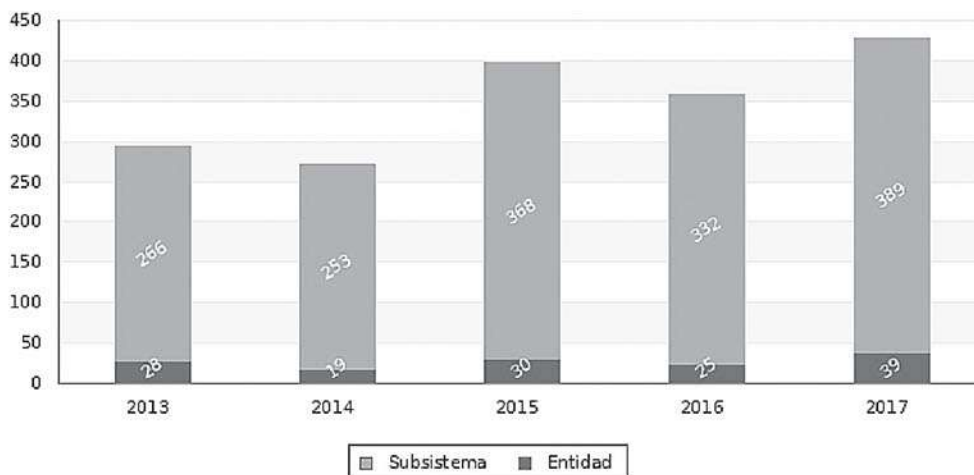
Nombramiento	2013	2014	2015	2016	2017	Tasa de crecimiento media anual Entidad 2013-2017	% de crecimiento Entidad 2013-2017	Tasa de crecimiento media anual Subsistema 2013-2017	% de crecimiento Subsistema 2013-2017
Total de documentos indexados WOS y SCOPUS	28	19	30	25	39	6.85	39.29	7.9	46.24
Total de documentos WOS	21	13	24	22	30	7.39	42.86	21.28	162.39
% de Docs WOS producidos por Profs/investigadores	100	100	87.5	100	100	0	0	-0.56	-2.76
Documentos WOS por Prof/investigador	0.51	0.3	0.52	0.47	0.66	5.29	29.41	19.3	141.67
Total de documentos SCOPUS	21	16	22	19	25	3.55	19.05	2.59	13.62
% de Docs SCOPUS producidos por Profs/investigadores	100	100	100	100	100	0	0	-0.63	-3.1
Documentos SCOPUS por Prof/investigador	0.51	0.38	0.55	0.41	0.55	1.52	7.84	0.85	4.35

Distribución de Documentos Indexados 2017

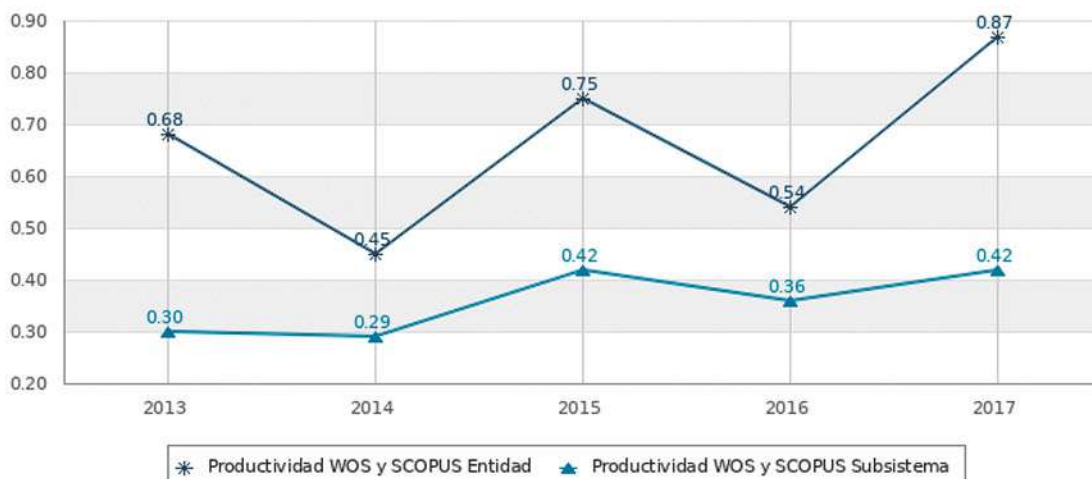




Comparativo Entidad/Subsistema - Documentos Indexados 2013 - 2017



Docs. Indexados por Profesor de Carrera - Investigador 2013 - 2017

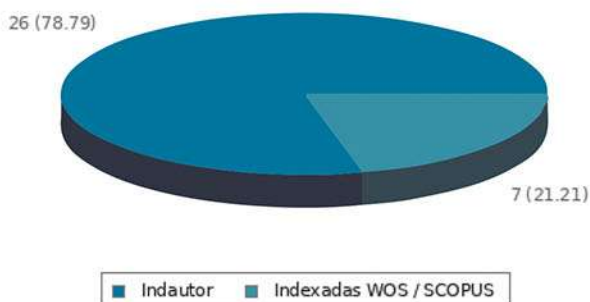




Obras con ISBN 2013 - 2017

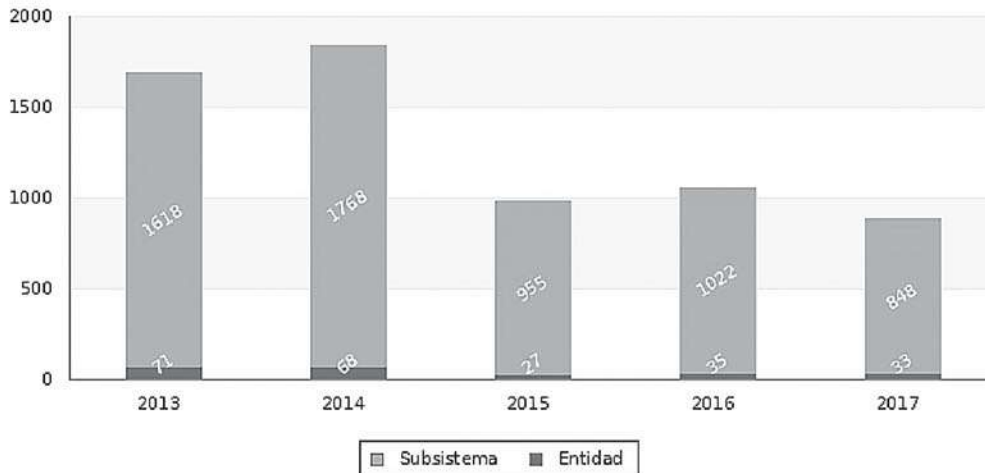
Nombramiento	2013	2014	2015	2016	2017	Tasa de crecimiento media anual Entidad 2013-2017	% de crecimiento Entidad 2013-2017	Tasa de crecimiento media anual Subsistema 2013-2017	% de crecimiento Subsistema 2013-2017
Total de obras ISBN	71	68	27	35	33	-14.21	-53.52	-12.12	-47.59
% de Obras con ISBN por Profs/investigadores	80	79.49	79.31	89.74	60	-5.59	-25	-6.12	-27.08
Obras ISBN por Prof/investigador	1.56	1.48	0.58	0.76	0.53	-19.42	-66.03	-13.96	-52.84

Distribución de Obras con ISBN 2017

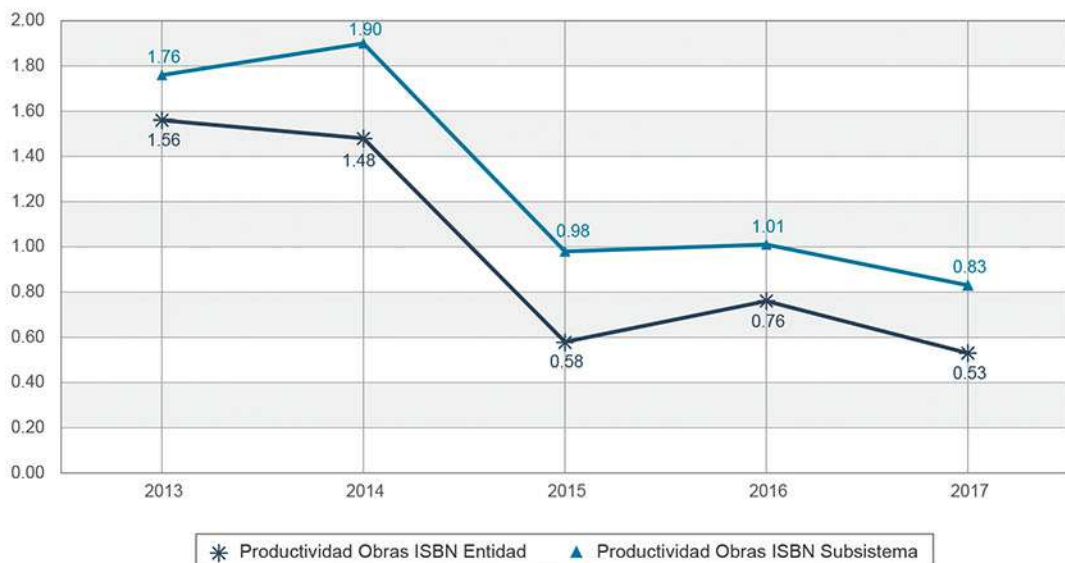




Comparativo Entidad/Subsistema - Obras con ISBN 2013 - 2017



Obras ISBN por Profesor de Carrera - Investigador 2013 - 2017

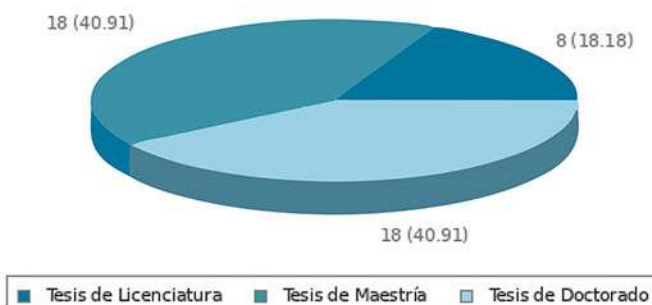




Dirección de Tesis UNAM 2013 - 2017

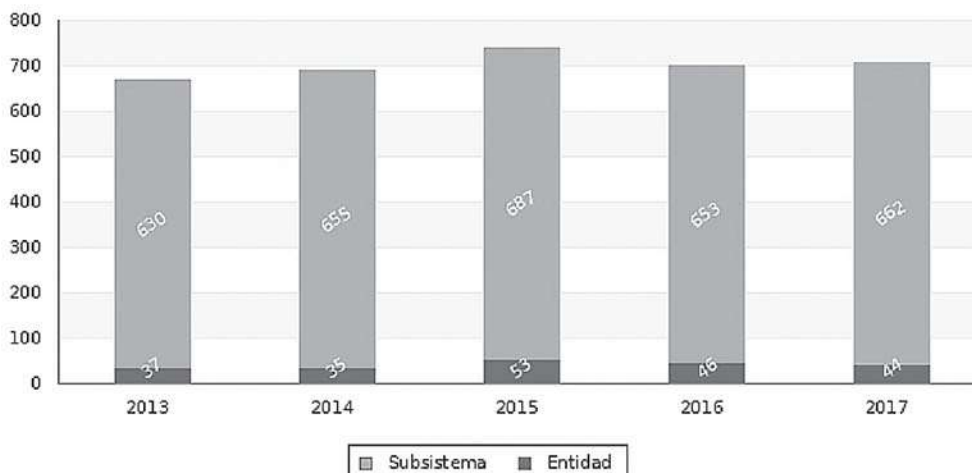
Nombramiento	2013	2014	2015	2016	2017	Tasa de crecimiento media anual Entidad 2013-2017	% de crecimiento Entidad 2013-2017	Tasa de crecimiento media anual Subsistema 2013-2017	% de crecimiento Subsistema 2013-2017
Total de Tesis	37	35	53	46	44	3.53	18.92	1	5.08
Tesis de Licenciatura	7	4	8	17	8	2.71	14.29	-2.82	-13.33
Tesis de Especialidad	0	1	1	1	0	0	0	17.08	120
Tesis de Maestría	13	19	26	18	18	6.72	38.46	1.82	9.43
Tesis de Doctorado	17	11	18	10	18	1.15	5.88	4.53	24.82
Colaboraciones en tesis por Profs/Investigadores	0.85	0.81	1.25	0.96	0.98	2.89	15.29	0	0

Distribución de Tesis 2017

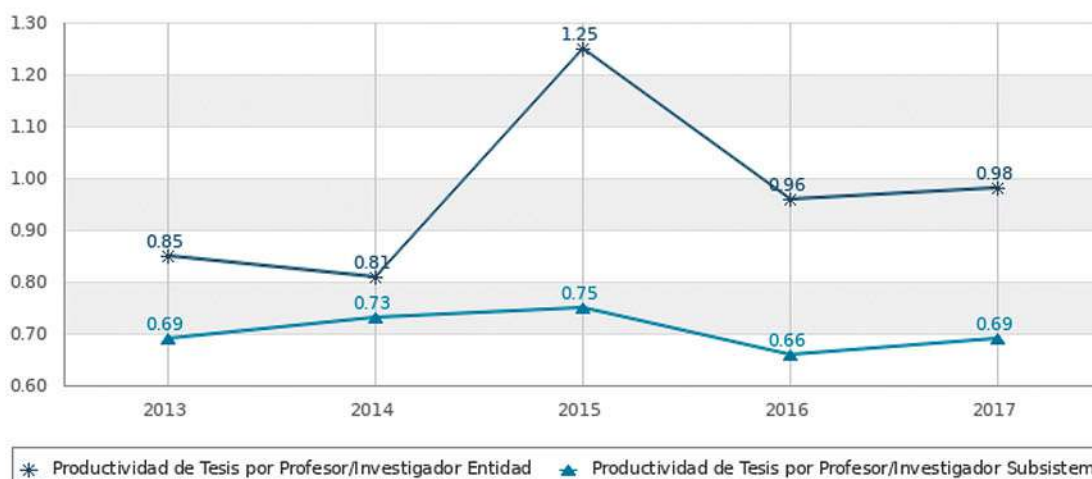




Comparativo Entidad/Subsistema - Colaboraciones en Tesis 2013 - 2017



Dirección de Tesis por Profesor de Carrera - Investigador 2013 - 2017





El Instituto de Investigaciones Históricas (IIH) se creó en 1945, con el propósito de estudiar las sociedades en el tiempo, mediante la investigación de alto nivel; la formación de recursos humanos especializados y la difusión del conocimiento histórico; con el fin de contribuir a la solución de los grandes problemas nacionales.

Las líneas de investigación que se siguen en el Instituto son: Historia de los pueblos indígenas; Historia colonial; Historia moderna y contemporánea; e Historia mundial.

El Instituto de Investigaciones Históricas cuenta con una planta de 71 nombramientos académicos, de los cuales 52 son investigadores y 19 son técnicos académicos; entre ellos destacan 5 profesores eméritos y 3 galardonados con el Premio Universidad Nacional.

En 2017, la investigación que se realizó dentro del Instituto permitió la publicación de 23 artículos indexados de impacto internacional y 47 obras con registro ISBN.

Con respecto a la labor docente, en 2017, colaboró en 46 comités de tesis dentro de la UNAM.

PRINCIPALES INDICADORES 2013 - 2017

	Total 2017	% Subsistema 2017	% UNAM 2017	Tasa de crecimiento media anual 2013 - 2017	% de crecimiento 2013 - 2017
Nombramientos	71	4.76	0.14	-0.55	-2.74
Documentos Indexados	23	5.91	0.32	10.44	64.29
Obras con ISBN	47	5.54	1.39	-14.36	-53.92
Tesis	46	6.95	0.43	0	0



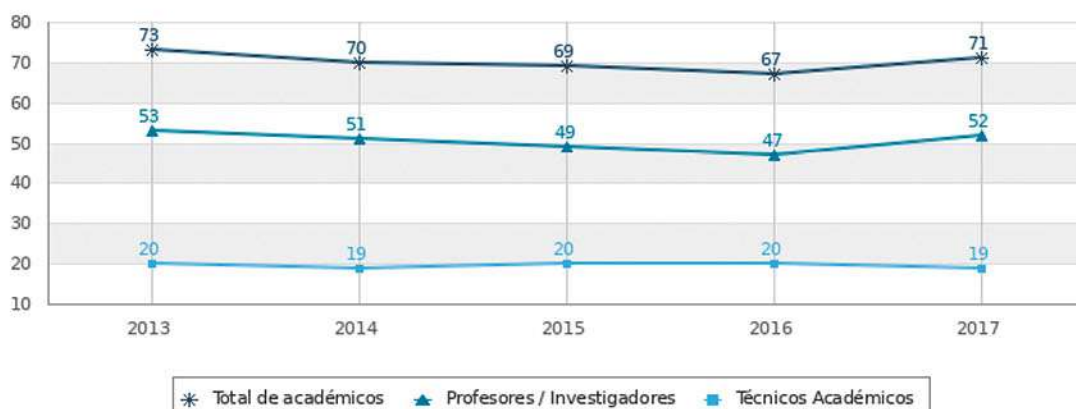
Nombramientos Académicos 2013 - 2017

Nombramiento	2013	2014	2015	2016	2017	Tasa de crecimiento media anual Entidad 2013-2017	% de crecimiento Entidad 2013-2017	Tasa de crecimiento media anual Subsistema 2013-2017	% de crecimiento Subsistema 2013-2017
Total de académicos	73	70	69	67	71	-0.55	-2.74	1.04	5.29
Profs/investigadores	53	51	49	47	52	-0.38	-1.89	1.12	5.71
Con posgrado	53	51	49	47	52	-0.38	-1.89	1.32	6.75
Con doctorado	52	50	48	47	52	0	0	1.79	9.25
Con PRIDE C o D	44	42	40	38	40	-1.89	-9.09	-0.03	-0.15
Con SNI	46	42	41	40	43	-1.34	-6.52	2.78	14.72
Técnicos Académicos	20	19	20	20	19	-1.02	-5	0.94	4.81
Profs. de Asignatura						0	0	0	0
Ayudantes de profesor						0	0	0	0

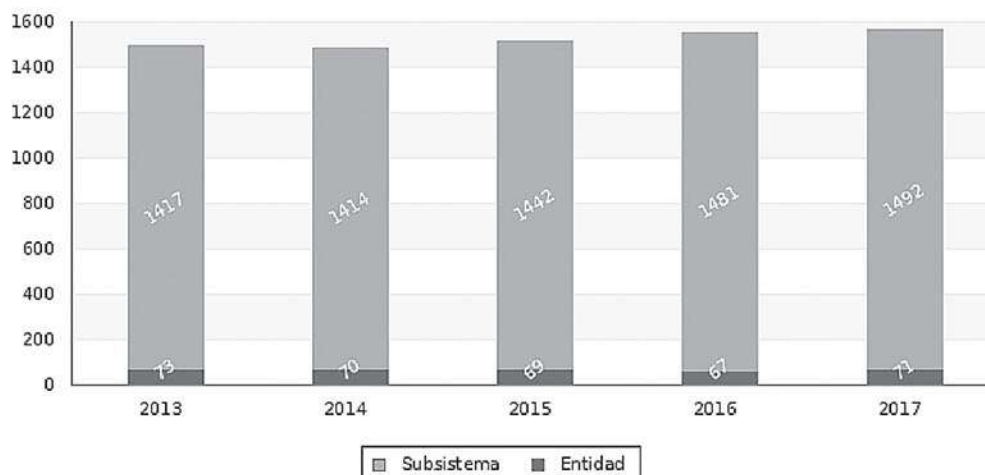
Distribución del Personal Académico por tipo de Nombramiento 2017



Personal Académico 2013 - 2017



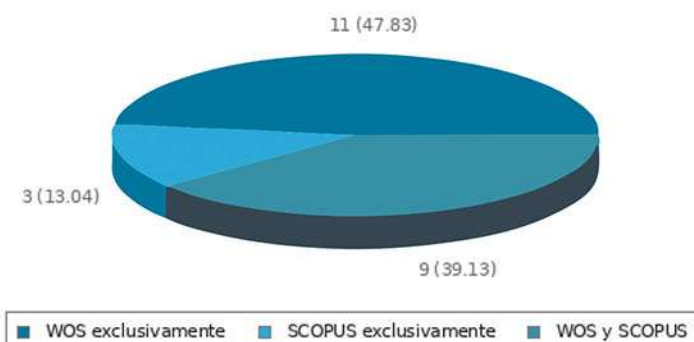
Comparativo Entidad / Subsistema - Nombramientos 2013 - 2017



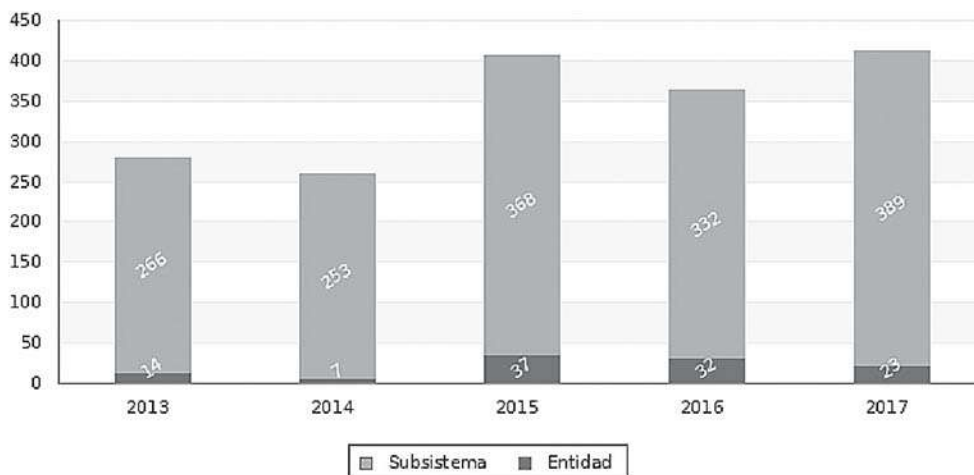
Documentos Indexados 2013 - 2017

Nombramiento	2013	2014	2015	2016	2017	Tasa de crecimiento media anual Entidad 2013-2017	% de crecimiento Entidad 2013-2017	Tasa de crecimiento media anual Subsistema 2013-2017	% de crecimiento Subsistema 2013-2017
Total de documentos indexados WOS y SCOPUS	14	7	37	32	23	10.44	64.29	7.9	46.24
Total de documentos WOS	5	4	27	22	20	31.95	300	21.28	162.39
% de Docs WOS producidos por Profs/investigadores	100	100	96.29	95.45	100	0	0	-0.56	-2.76
Documentos WOS por Prof/investigador	0.09	0.07	0.53	0.44	0.38	33.39	322.22	19.3	141.67
Total de documentos SCOPUS	10	5	19	15	12	3.71	20	2.59	13.62
% de Docs SCOPUS producidos por Profs/investigadores	100	100	100	100	100	0	0	-0.63	-3.1
Documentos SCOPUS por Prof/investigador	0.18	0.09	0.38	0.31	0.23	5.02	27.78	0.85	4.35

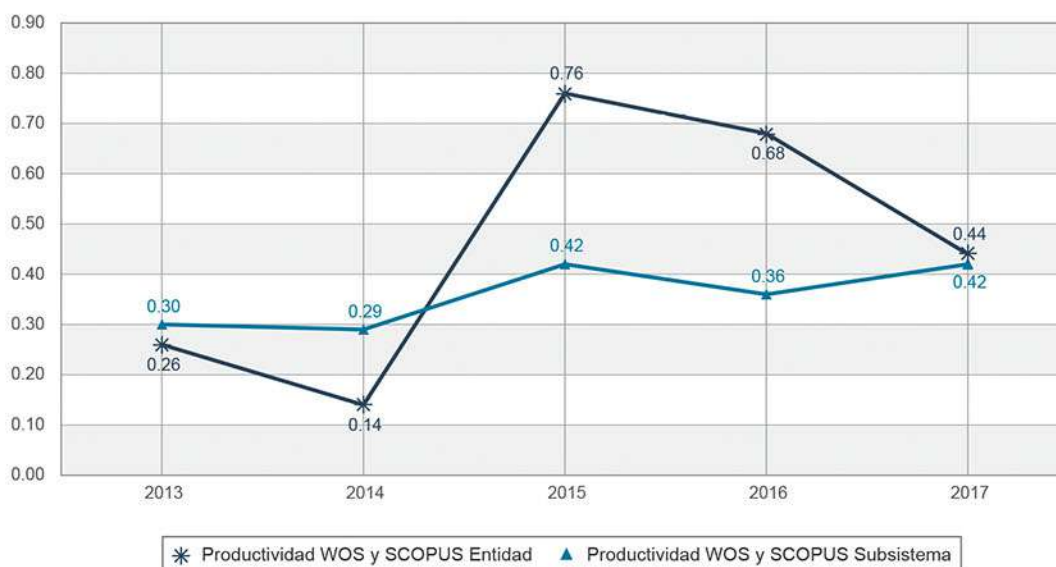
Distribución de Documentos Indexados 2017



Comparativo Entidad/Subsistema - Documentos Indexados 2013 - 2017



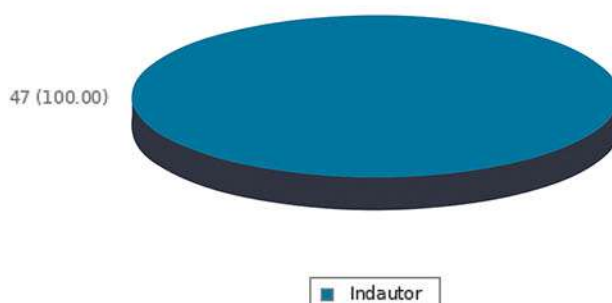
Docs. Indexados por Profesor de Carrera - Investigador 2013 - 2017



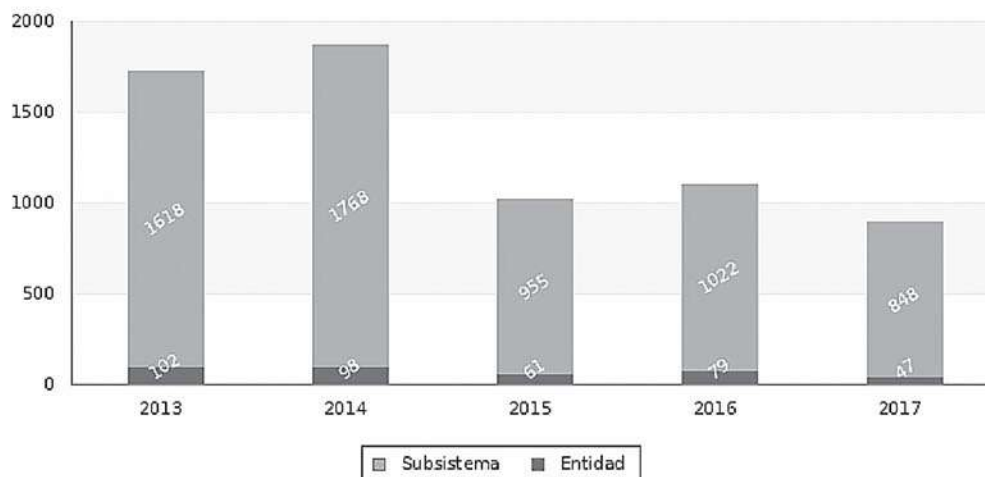
Obras con ISBN 2013 - 2017

Nombramiento	2013	2014	2015	2016	2017	Tasa de crecimiento media anual Entidad 2013-2017	% de crecimiento Entidad 2013-2017	Tasa de crecimiento media anual Subsistema 2013-2017	% de crecimiento Subsistema 2013-2017
Total de obras ISBN	102	98	61	79	47	-14.36	-53.92	-12.12	-47.59
% de Obras con ISBN por Profs/investigadores	80.8	82.2	72.84	86.52	73.44	-1.89	-9.11	-6.12	-27.08
Obras ISBN por Prof/investigador	1.91	1.9	1.2	1.64	0.9	-13.97	-52.88	-13.96	-52.84

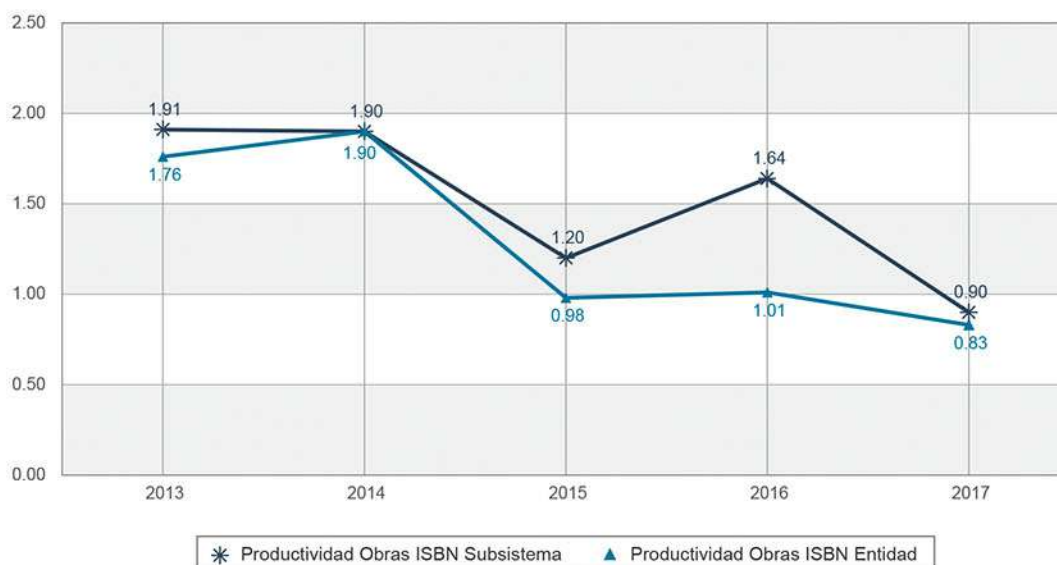
Distribución de Obras con ISBN 2017



Comparativo Entidad/Subsistema - Obras con ISBN 2013 - 2017



Obras ISBN por Profesor de Carrera - Investigador 2013 - 2017

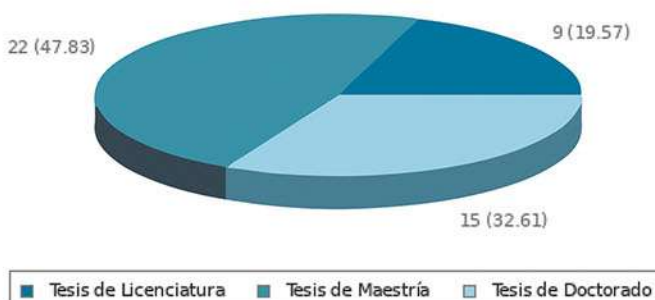




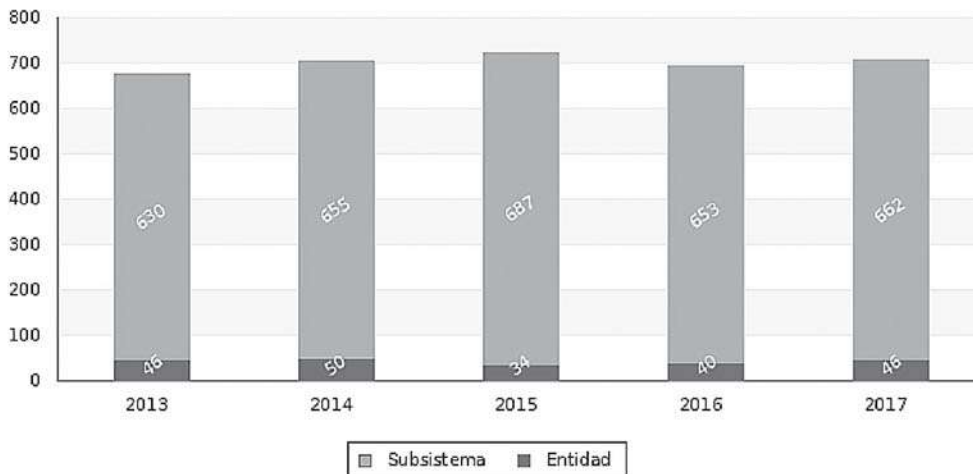
Dirección de Tesis UNAM 2013 - 2017

Nombramiento	2013	2014	2015	2016	2017	Tasa de crecimiento media anual Entidad 2013-2017	% de crecimiento Entidad 2013-2017	Tasa de crecimiento media anual Subsistema 2013-2017	% de crecimiento Subsistema 2013-2017
Total de Tesis	46	50	34	40	46	0	0	1	5.08
Tesis de Licenciatura	17	12	14	16	9	-11.94	-47.06	-2.82	-13.33
Tesis de Especialidad	1	1	0	0	0	0	0	17.08	120
Tesis de Maestría	16	26	12	13	22	6.58	37.5	1.82	9.43
Tesis de Doctorado	12	11	8	11	15	4.56	25	4.53	24.82
Colaboraciones en tesis por Profs/Investigadores	0.83	0.98	0.69	0.85	0.87	0.95	4.82	0	0

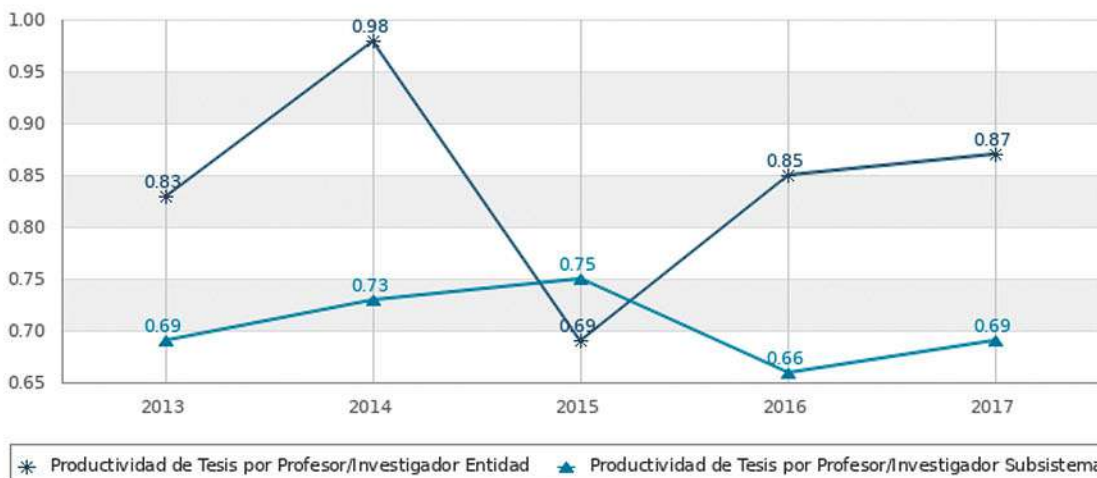
Distribución de Tesis 2017



Comparativo Entidad/Subsistema - Colaboraciones en Tesis 2013 - 2017



Dirección de Tesis por Profesor de Carrera - Investigador 2013 - 2017





Dirección General de Evaluación Institucional

Instituto de Investigaciones Jurídicas



La Escuela Nacional de Jurisprudencia fundó el Instituto de Derecho Comparado en 1940. La Comisión de Trabajo Docente del Instituto contempló la posibilidad de independizarse de la Escuela, y su separación fue aprobada, ese mismo año, por el Consejo Universitario. En 1967, cambió su nombre a Instituto de Investigaciones Jurídicas (IIJ). Su misión es contribuir a la solución de los problemas sociales vinculados a los fenómenos jurídicos nacionales e internacionales; con especial atención al estudio, la enseñanza, la divulgación y el otorgamiento de elementos para la aplicación y eficiencia del derecho; a través de la investigación comparativa e interdisciplinaria, que permita la generación y difusión del conocimiento experto y de excelencia en dichas áreas. Asimismo, los objetivos del IIJ son: difundir el conocimiento jurídico, formar recursos humanos y realizar investigación jurídica de alto nivel.

La investigación del Instituto se desarrolla en las siguientes áreas: Derecho administrativo; Derecho ambiental; Derecho civil y mercantil; Derecho constitucional; Derecho de la información; Derecho electoral y procesos democráticos; Derecho fiscal; Derecho internacional; Derecho penal; Derecho procesal; Derecho social; Filosofía y teoría del derecho; Historia del derecho; Investigación aplicada y opinión; Núcleo de estudios en salud y derecho; Núcleo multidisciplinario sobre el derecho de las mujeres a una vida libre de violencia; y Sociología del derecho.

El Instituto de Investigaciones Jurídicas cuenta con una planta de 140 nombramientos académicos, de los cuales 89 son investigadores y 51 son técnicos académicos; entre ellos destacan 3 profesores eméritos.

En 2017, la investigación que se realizó dentro del Instituto permitió la publicación de 26 artículos indexados de impacto internacional y 178 obras con registro ISBN.

Con respecto a la labor docente, en 2017, colaboró en 48 comités de tesis dentro de la UNAM.

PRINCIPALES INDICADORES 2013 - 2017

	Total 2017	% Subsistema 2017	% UNAM 2017	Tasa de crecimiento media anual 2013 - 2017	% de crecimiento 2013 - 2017
Nombramientos	140	9.38	0.28	0.73	3.7
Documentos Indexados	26	6.68	0.36	-3.46	-16.13
Obras con ISBN	178	20.99	5.28	-7.15	-31.01
Tesis	48	7.25	0.44	3.71	20



Nombramientos Académicos 2013 - 2017

Nombramiento	2013	2014	2015	2016	2017	Tasa de crecimiento media anual Entidad 2013-2017	% de crecimiento Entidad 2013-2017	Tasa de crecimiento media anual Subsistema 2013-2017	% de crecimiento Subsistema 2013-2017
Total de académicos	135	133	134	144	140	0.73	3.7	1.04	5.29
Profs/investigadores	86	82	83	92	89	0.69	3.49	1.12	5.71
Con posgrado	83	79	80	89	86	0.71	3.61	1.32	6.75
Con doctorado	80	77	78	87	84	0.98	5	1.79	9.25
Con PRIDE C o D	68	63	63	63	60	-2.47	-11.76	-0.03	-0.15
Con SNI	69	70	69	74	73	1.13	5.8	2.78	14.72
Técnicos Académicos	49	49	49	50	51	0.8	4.08	0.94	4.81
Profs. de Asignatura						0	0	0	0
Ayudantes de profesor						0	0	0	0

Distribución del Personal Académico por tipo de Nombramiento 2017

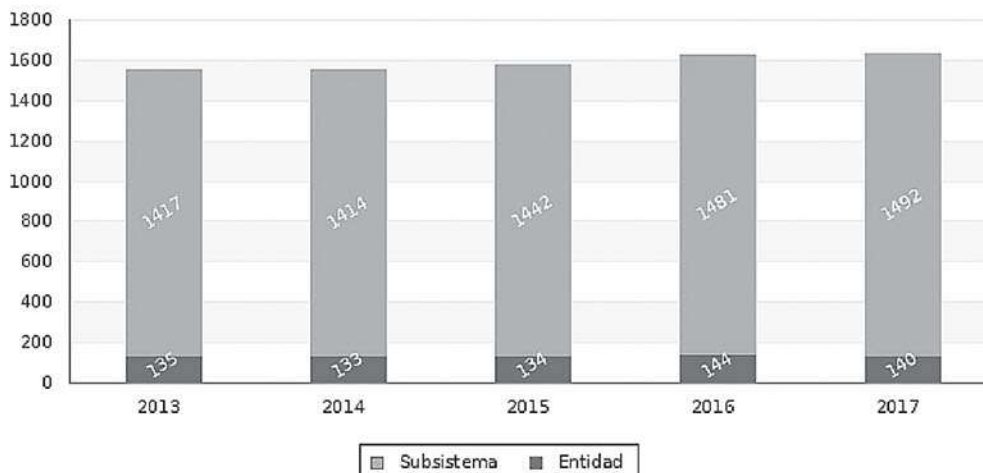




Personal Académico 2013 - 2017



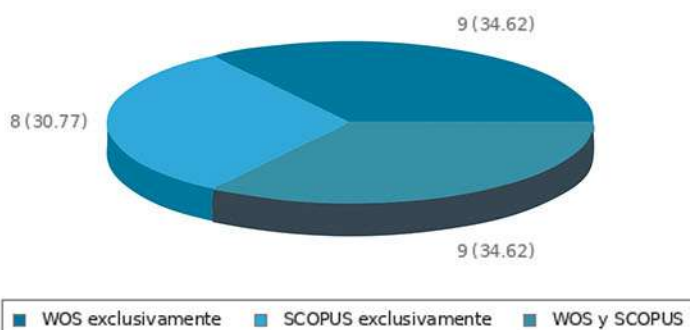
Comparativo Entidad / Subsistema - Nombramientos 2013 - 2017



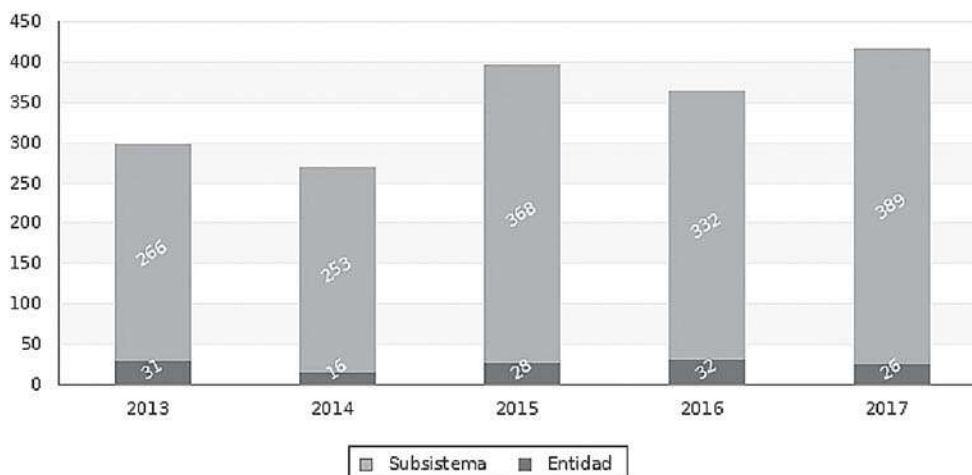
Documentos Indexados 2013 - 2017

Nombramiento	2013	2014	2015	2016	2017	Tasa de crecimiento media anual Entidad 2013-2017	% de crecimiento Entidad 2013-2017	Tasa de crecimiento media anual Subsistema 2013-2017	% de crecimiento Subsistema 2013-2017
Total de documentos indexados WOS y SCOPUS	31	16	28	32	26	-3.46	-16.13	7.9	46.24
Total de documentos WOS	10	1	17	22	18	12.47	80	21.28	162.39
% de Docs WOS producidos por Profs/investigadores	100	100	100	100	100	0	0	-0.56	-2.76
Documentos WOS por Prof/investigador	0.11	0.01	0.2	0.23	0.2	12.7	81.82	19.3	141.67
Total de documentos SCOPUS	22	15	14	19	17	-5.03	-22.73	2.59	13.62
% de Docs SCOPUS producidos por Profs/investigadores	100	80	92.85	100	100	0	0	-0.63	-3.1
Documentos SCOPUS por Prof/investigador	0.25	0.14	0.15	0.2	0.19	-5.34	-24	0.85	4.35

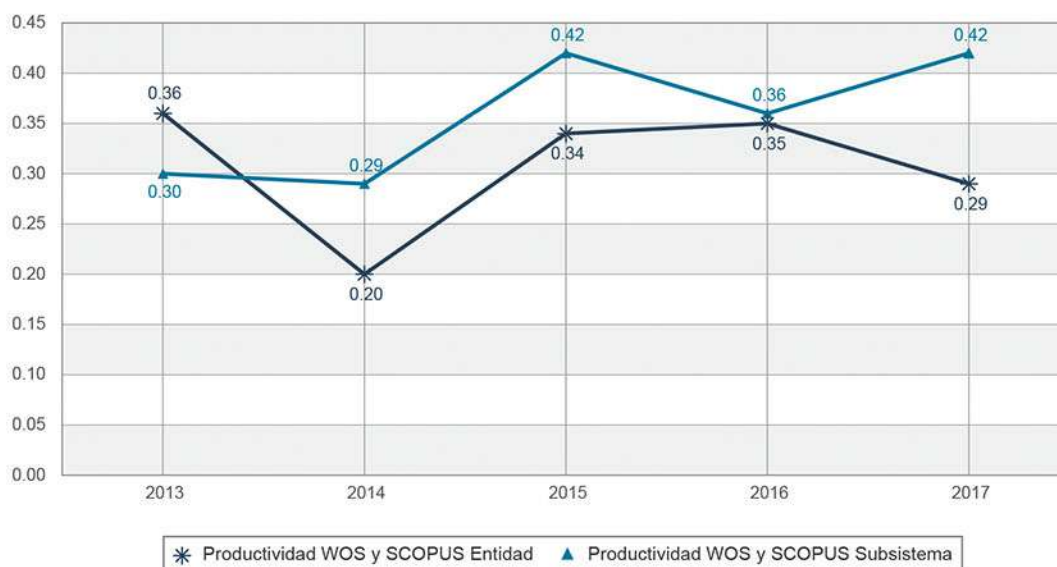
Distribución de Documentos Indexados 2017



Comparativo Entidad/Subsistema - Documentos Indexados 2013 - 2017



Docs. Indexados por Profesor de Carrera - Investigador 2013 - 2017

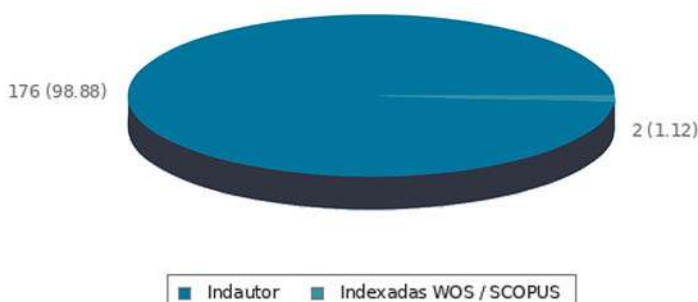




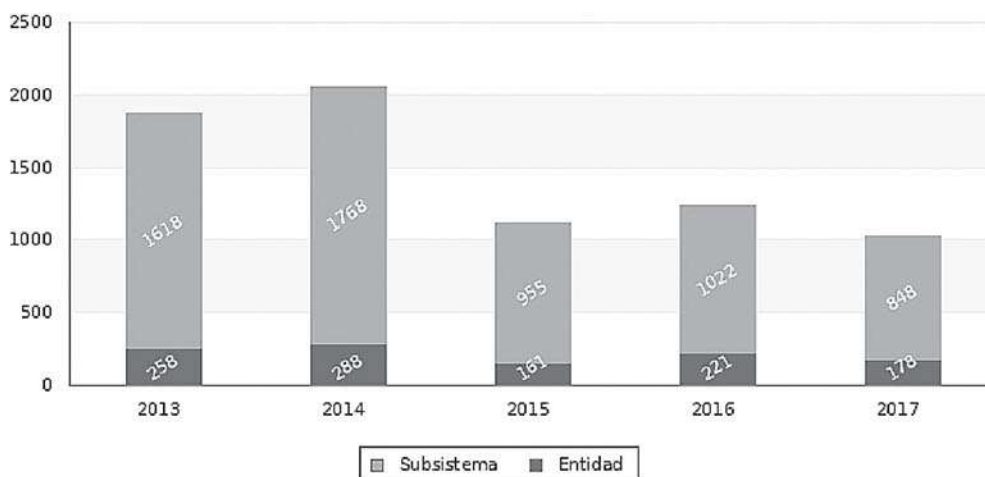
Obras con ISBN 2013 - 2017

Nombramiento	2013	2014	2015	2016	2017	Tasa de crecimiento media anual Entidad 2013-2017	% de crecimiento Entidad 2013-2017	Tasa de crecimiento media anual Subsistema 2013-2017	% de crecimiento Subsistema 2013-2017
Total de obras ISBN	258	288	161	221	178	-7.15	-31.01	-12.12	-47.59
% de Obras con ISBN por Profs/investigadores	78.06	79.94	71.16	62.2	66.41	-3.18	-14.92	-6.12	-27.08
Obras ISBN por Prof/investigador	2.81	3.21	1.84	2.22	1.96	-6.95	-30.25	-13.96	-52.84

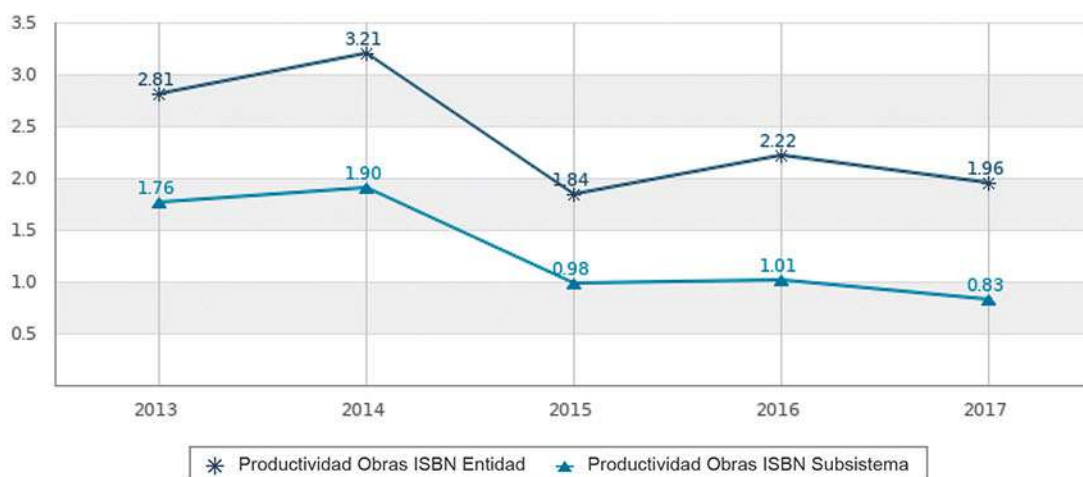
Distribución de Obras con ISBN 2017



Comparativo Entidad/Subsistema - Obras con ISBN 2013 - 2017



Obras ISBN por Profesor de Carrera - Investigador 2013 - 2017

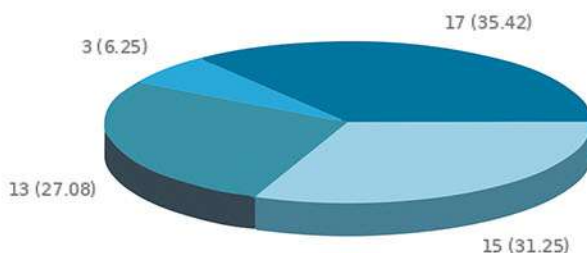




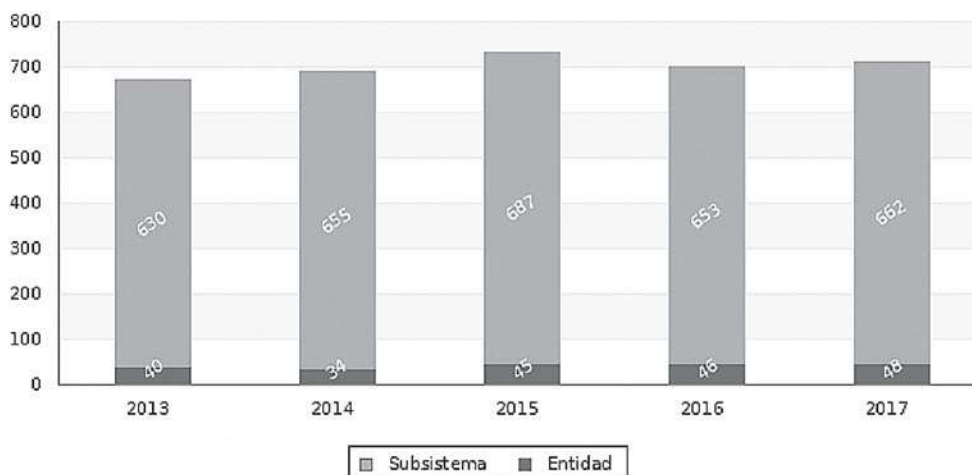
Dirección de Tesis UNAM 2013 - 2017

Nombramiento	2013	2014	2015	2016	2017	Tasa de crecimiento media anual Entidad 2013-2017	% de crecimiento Entidad 2013-2017	Tasa de crecimiento media anual Subsistema 2013-2017	% de crecimiento Subsistema 2013-2017
Total de Tesis	40	34	45	46	48	3.71	20	1	5.08
Tesis de Licenciatura	23	15	23	18	17	-5.87	-26.09	-2.82	-13.33
Tesis de Especialidad	1	0	2	11	3	24.57	200	17.08	120
Tesis de Maestría	7	9	9	6	13	13.18	85.71	1.82	9.43
Tesis de Doctorado	9	10	11	11	15	10.76	66.67	4.53	24.82
Colaboraciones en tesis por Profs/Investigadores	0.42	0.39	0.52	0.4	0.51	3.96	21.43	0	0

Distribución de Tesis 2017



Comparativo Entidad/Subsistema - Colaboraciones en Tesis 2013 - 2017



Dirección de Tesis por Profesor de Carrera - Investigador 2013 - 2017





Dirección General de Evaluación Institucional

Instituto de Investigaciones sobre la Universidad y la Educación



En 1976 se fundó el Centro de Estudios Sobre la Universidad y la Educación. En 2006 cambió su estatus y nombre a Instituto de Investigaciones sobre la Universidad y la Educación (IISUE), como actualmente se conoce. El Instituto tiene dos objetivos principales: desarrollar investigaciones sobre la UNAM y la educación, para abordar el fenómeno educativo en toda su complejidad; y, conservar y promover el Archivo Histórico de la Universidad Nacional Autónoma de México (AHUNAM).

La investigación del Instituto se desarrolla en cinco áreas: Currículum, formación y vinculación; Diversidad sociocultural en la educación; Historia de la educación y la cultura; Políticas de la educación; y Teoría y pensamiento educativo.


El Instituto de Investigaciones sobre la Universidad y la Educación cuenta con una planta de 101 nombramientos académicos, de los cuales 60 son investigadores y 41 son técnicos académicos; entre ellos destacan 1 profesor emérito y 1 galardonado con el Premio Universidad Nacional.

En 2017, la investigación que se realizó dentro del Instituto permitió la publicación de 38 artículos indexados de impacto internacional y 35 obras con registro ISBN.

Con respecto a la labor docente, en 2017, colaboró en 47 comités de tesis dentro de la UNAM.

PRINCIPALES INDICADORES 2013 - 2017

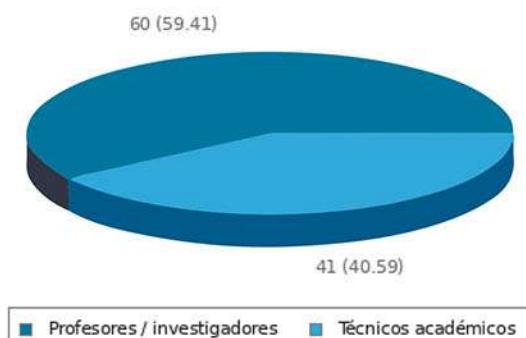
	Total 2017	% Subsistema 2017	% UNAM 2017	Tasa de crecimiento media anual 2013 - 2017	% de crecimiento 2013 - 2017
Nombramientos	101	6.77	0.2	0.6	3.06
Documentos Indexados	38	9.77	0.52	20.43	153.33
Obras con ISBN	35	4.13	1.04	-23.43	-73.68
Tesis	47	7.1	0.43	0	0



Nombramientos Académicos 2013 - 2017

Nombramiento	2013	2014	2015	2016	2017	Tasa de crecimiento media anual Entidad 2013-2017	% de crecimiento Entidad 2013-2017	Tasa de crecimiento media anual Subsistema 2013-2017	% de crecimiento Subsistema 2013-2017
Total de académicos	98	97	100	102	101	0.6	3.06	1.04	5.29
Profs/investigadores	58	57	59	61	60	0.68	3.45	1.12	5.71
Con posgrado	56	55	58	61	60	1.39	7.14	1.32	6.75
Con doctorado	45	47	49	52	52	2.93	15.56	1.79	9.25
Con PRIDE C o D	39	37	39	38	39	0	0	-0.03	-0.15
Con SNI	35	36	39	40	44	4.68	25.71	2.78	14.72
Técnicos Académicos	40	40	41	41	41	0.5	2.5	0.94	4.81
Profs. de Asignatura						0	0	0	0
Ayudantes de profesor						0	0	0	0

Distribución del Personal Académico por tipo de Nombramiento 2017

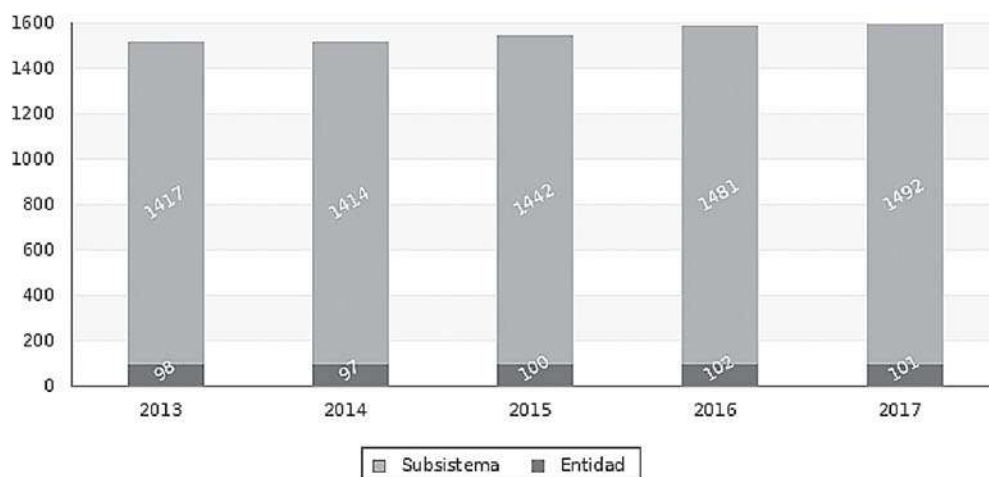




Personal Académico 2013 - 2017



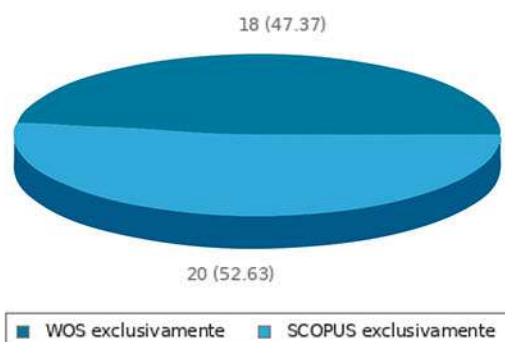
Comparativo Entidad / Subsistema - Nombramientos 2013 - 2017



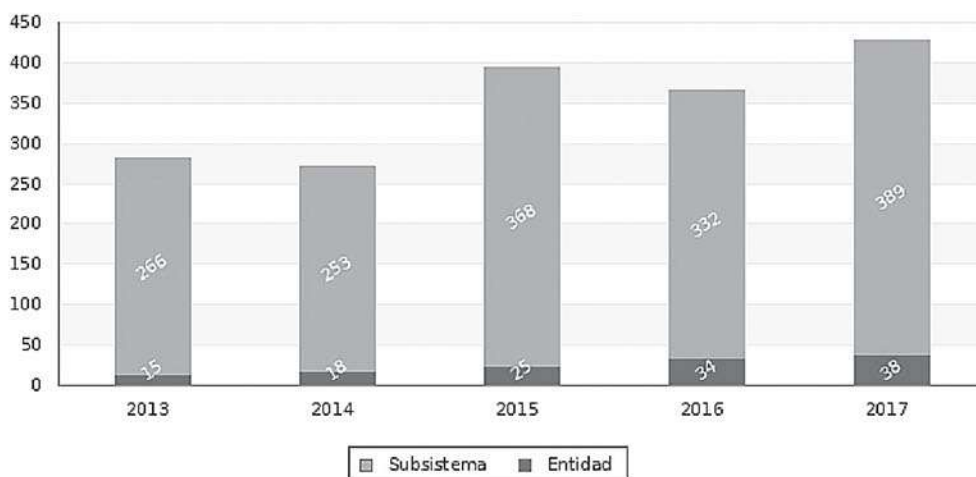
Documentos Indexados 2013 - 2017

Nombramiento	2013	2014	2015	2016	2017	Tasa de crecimiento media anual Entidad 2013-2017	% de crecimiento Entidad 2013-2017	Tasa de crecimiento media anual Subsistema 2013-2017	% de crecimiento Subsistema 2013-2017
Total de documentos indexados WOS y SCOPUS	15	18	25	34	38	20.43	153.33	7.9	46.24
Total de documentos WOS	2	6	10	20	18	55.18	800	21.28	162.39
% de Docs WOS producidos por Profs/investigadores	100	100	80	100	100	0	0	-0.56	-2.76
Documentos WOS por Prof/investigador	0.03	0.1	0.13	0.32	0.3	58.49	900	19.3	141.67
Total de documentos SCOPUS	15	15	17	25	20	5.92	33.33	2.59	13.62
% de Docs SCOPUS producidos por Profs/investigadores	100	100	100	100	100	0	0	-0.63	-3.1
Documentos SCOPUS por Prof/investigador	0.25	0.26	0.28	0.4	0.33	5.71	32	0.85	4.35

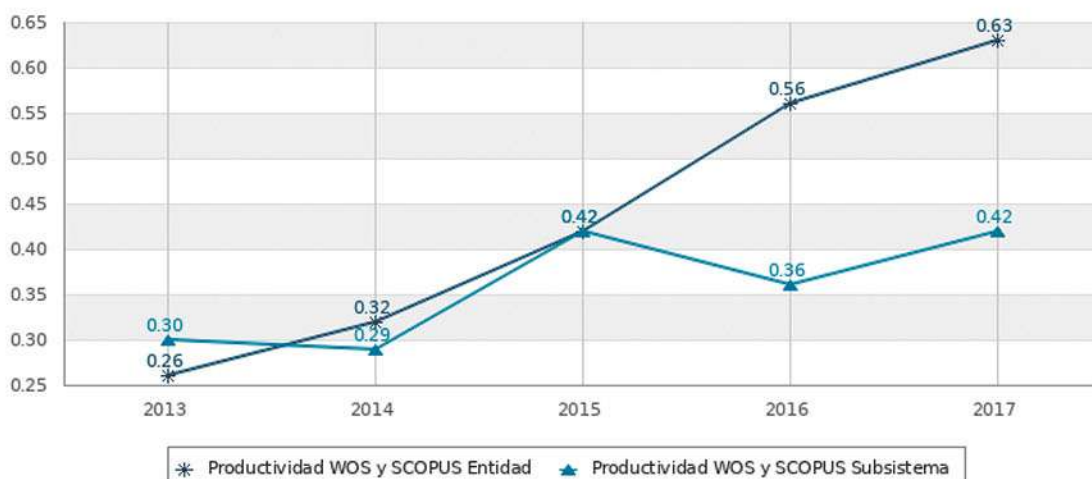
Distribución de Documentos Indexados 2017



Comparativo Entidad/Subsistema - Documentos Indexados 2013 - 2017



Docs. Indexados por Profesor de Carrera - Investigador 2013 - 2017

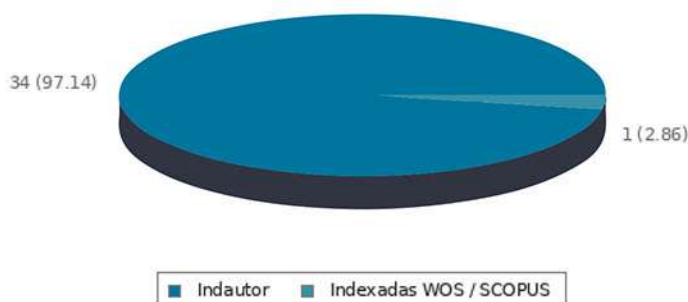




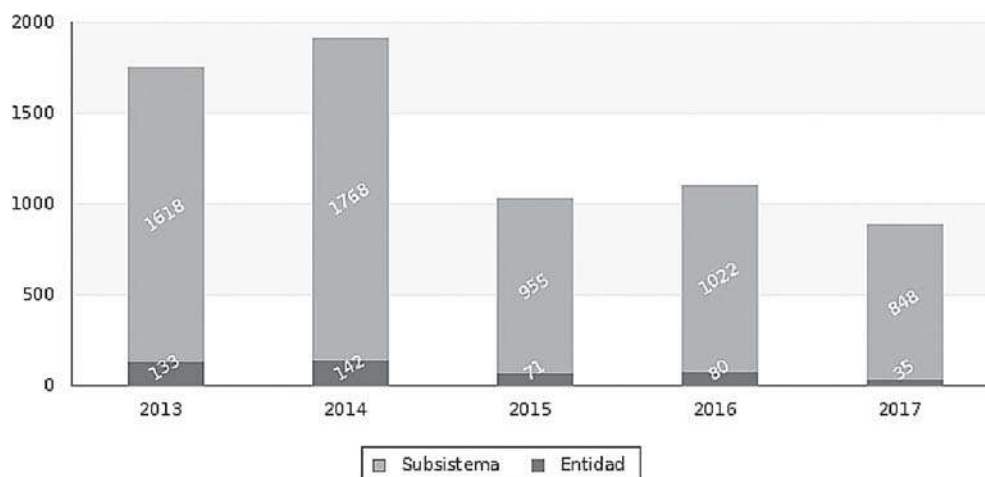
Obras con ISBN 2013 - 2017

Nombramiento	2013	2014	2015	2016	2017	Tasa de crecimiento media anual Entidad 2013-2017	% de crecimiento Entidad 2013-2017	Tasa de crecimiento media anual Subsistema 2013-2017	% de crecimiento Subsistema 2013-2017
Total de obras ISBN	133	142	71	80	35	-23.43	-73.68	-12.12	-47.59
% de Obras con ISBN por Profs/investigadores	87.76	85.89	65.05	49.03	75	-3.09	-14.54	-6.12	-27.08
Obras ISBN por Prof/investigador	2.22	2.46	1.14	1.25	0.55	-24.35	-75.23	-13.96	-52.84

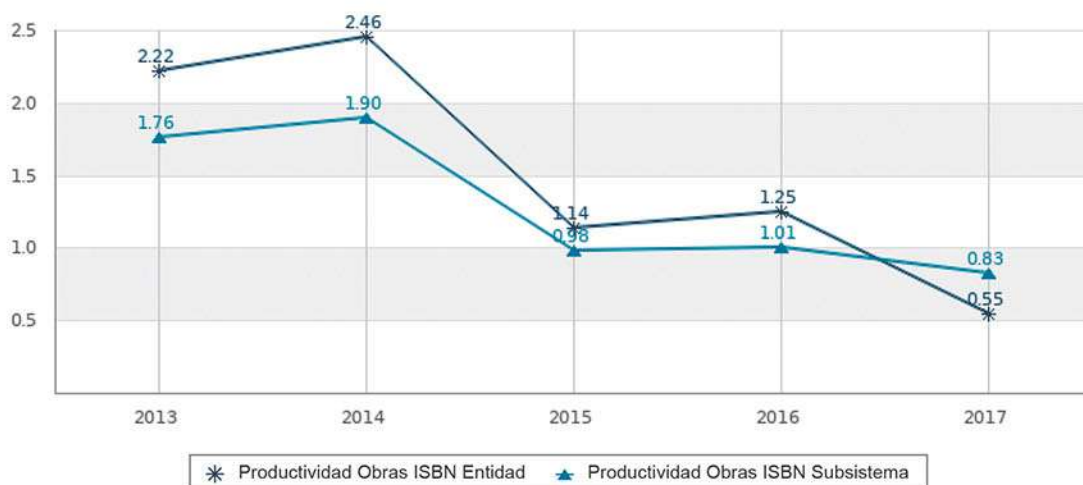
Distribución de Obras con ISBN 2017



Comparativo Entidad/Subsistema - Obras con ISBN 2013 - 2017



Obras ISBN por Profesor de Carrera - Investigador 2013 - 2017

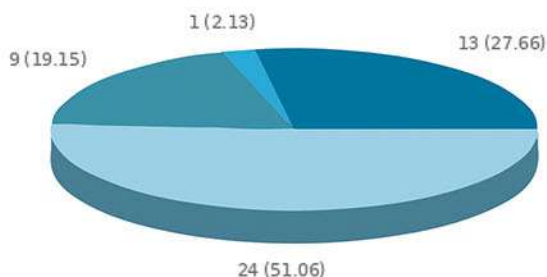




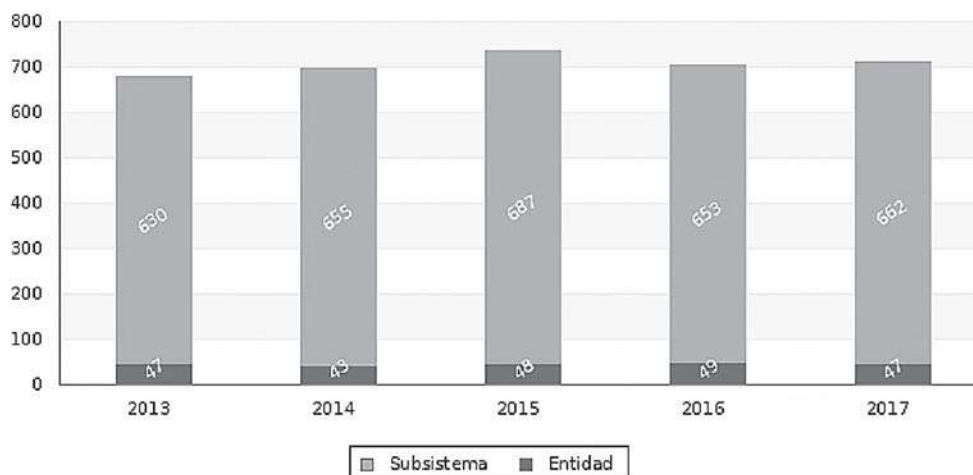
Dirección de Tesis UNAM 2013 - 2017

Nombramiento	2013	2014	2015	2016	2017	Tasa de crecimiento media anual Entidad 2013-2017	% de crecimiento Entidad 2013-2017	Tasa de crecimiento media anual Subsistema 2013-2017	% de crecimiento Subsistema 2013-2017
Total de Tesis	47	43	48	49	47	0	0	1	5.08
Tesis de Licenciatura	21	14	11	11	13	-9.15	-38.1	-2.82	-13.33
Tesis de Especialidad	0	0	0	4	1	-24.21	-75	17.08	120
Tesis de Maestría	15	14	16	19	9	-9.71	-40	1.82	9.43
Tesis de Doctorado	11	15	21	15	24	16.89	118.18	4.53	24.82
Colaboraciones en tesis por Profs/Investigadores	0.78	0.74	0.81	0.74	0.78	0	0	0	0

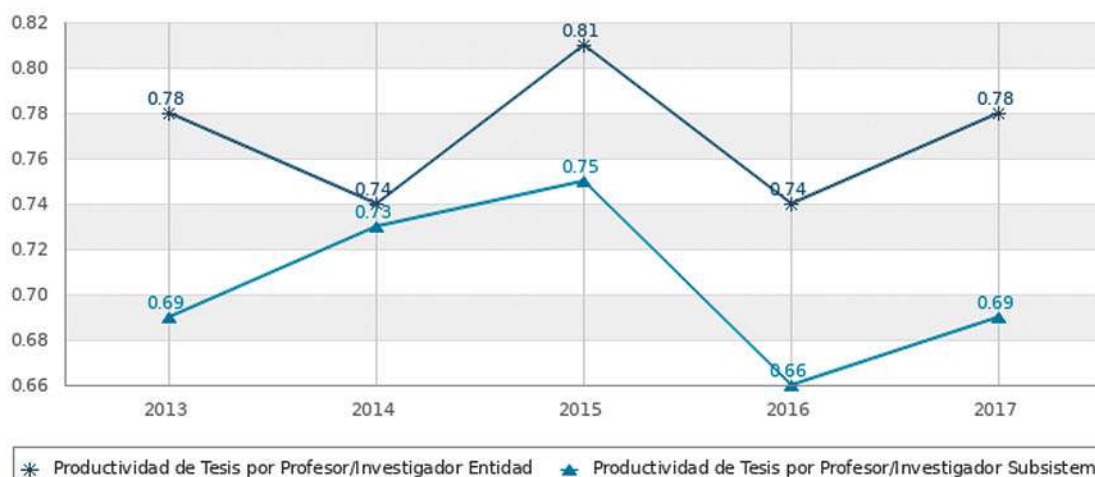
Distribución de Tesis 2017



Comparativo Entidad/Subsistema - Colaboraciones en Tesis 2013 - 2017



Dirección de Tesis por Profesor de Carrera - Investigador 2013 - 2017





El Instituto de Investigaciones Sociales (IIS) se fundó el 11 de abril de 1930, por lo que es el más antiguo de la Coordinación de Humanidades. Tiene la misión de llevar a cabo estudios científicos en el campo de las ciencias sociales; así como la formación de recursos humanos mediante la docencia, la iniciación en la investigación y la generación de conocimientos relevantes en términos académicos y sociales. El IIS fomenta las labores de docencia, investigación y de interdisciplinariedad en la producción científica.

La investigación al interior del Instituto está organizada en siete áreas: Estudios agrarios; Estudios de la educación y la ciencia; Estudios urbanos y regionales; Actores y procesos sociales; Población y estudios demográficos; Instituciones políticas; y Sociedad y cultura.


El Instituto de Investigaciones Sociales cuenta con una planta de 108 nombramientos académicos, de los cuales 85 son investigadores y 23 son técnicos académicos; entre ellos destacan 7 profesores eméritos y 5 galardonados con el Premio Universidad Nacional.

En 2017, la investigación que se realizó dentro del Instituto permitió la publicación de 33 artículos indexados de impacto internacional y 76 obras con registro ISBN.

Con respecto a la labor docente, en 2017, colaboró en 58 comités de tesis dentro de la UNAM.

PRINCIPALES INDICADORES 2013 - 2017

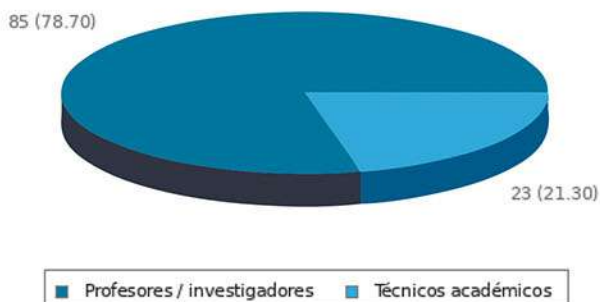
	Total 2017	% Subsistema 2017	% UNAM 2017	Tasa de crecimiento media anual 2013 - 2017	% de crecimiento 2013 - 2017
Nombramientos	108	7.24	0.22	-0.72	-3.57
Documentos Indexados	33	8.48	0.45	3.34	17.86
Obras con ISBN	76	8.96	2.25	-15.07	-55.81
Tesis	58	8.76	0.54	4.3	23.4



Nombramientos Académicos 2013 - 2017

Nombramiento	2013	2014	2015	2016	2017	Tasa de crecimiento media anual Entidad 2013-2017	% de crecimiento Entidad 2013-2017	Tasa de crecimiento media anual Subsistema 2013-2017	% de crecimiento Subsistema 2013-2017
Total de académicos	112	112	112	111	108	-0.72	-3.57	1.04	5.29
Profs/investigadores	87	86	86	86	85	-0.46	-2.3	1.12	5.71
Con posgrado	86	85	85	85	84	-0.47	-2.33	1.32	6.75
Con doctorado	80	80	80	80	80	0	0	1.79	9.25
Con PRIDE C o D	69	66	67	67	70	0.29	1.45	-0.03	-0.15
Con SNI	73	72	71	72	72	-0.28	-1.37	2.78	14.72
Técnicos Académicos	25	26	26	25	23	-1.65	-8	0.94	4.81
Profs. de Asignatura						0	0	0	0
Ayudantes de profesor						0	0	0	0

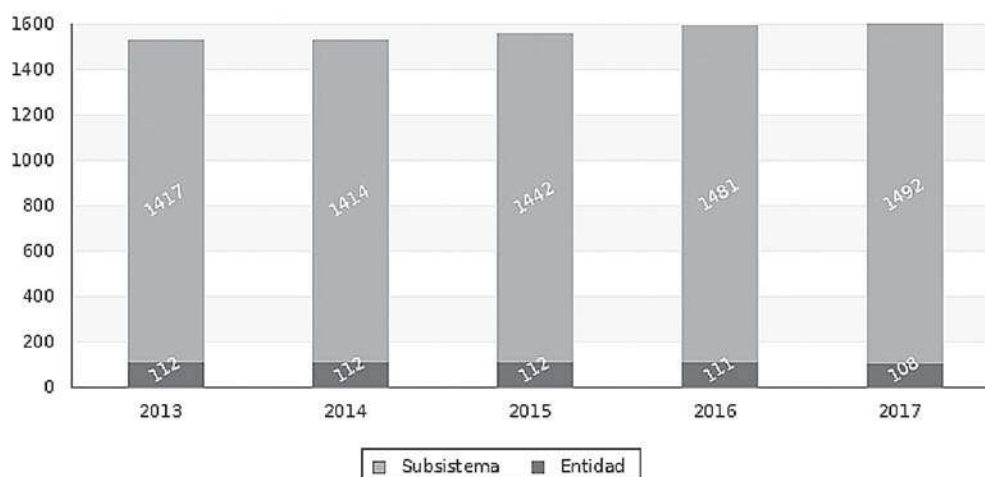
Distribución del Personal Académico por tipo de Nombramiento 2017



Personal Académico 2013 - 2017



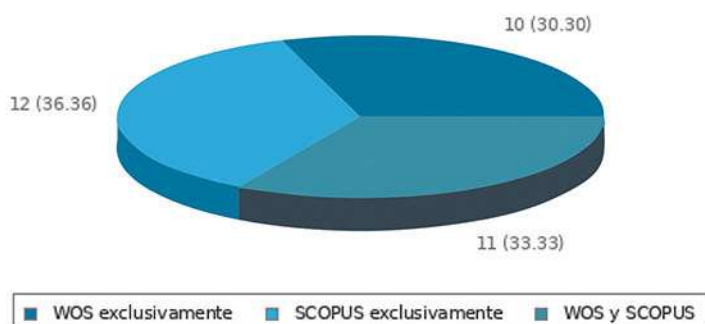
Comparativo Entidad / Subsistema - Nombramientos 2013 - 2017



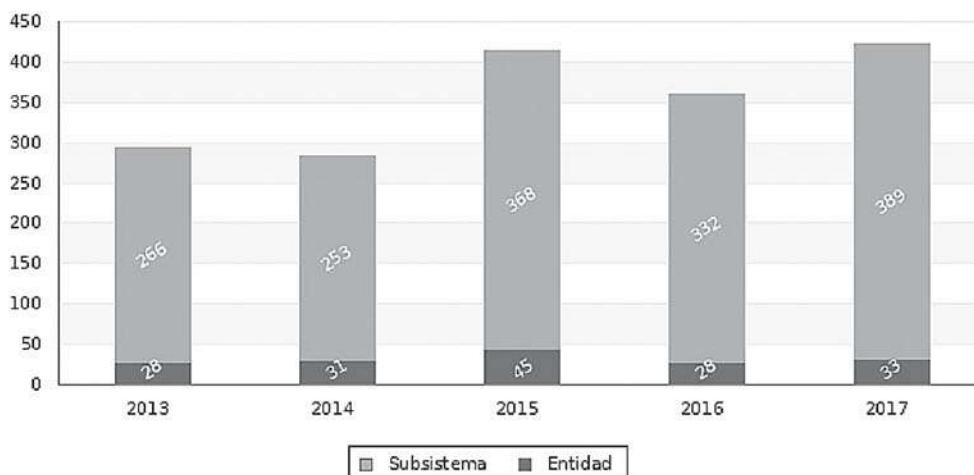
Documentos Indexados 2013 - 2017

Nombramiento	2013	2014	2015	2016	2017	Tasa de crecimiento media anual Entidad 2013-2017	% de crecimiento Entidad 2013-2017	Tasa de crecimiento media anual Subsistema 2013-2017	% de crecimiento Subsistema 2013-2017
Total de documentos indexados WOS y SCOPUS	28	31	45	28	33	3.34	17.86	7.9	46.24
Total de documentos WOS	12	18	28	19	21	11.84	75	21.28	162.39
% de Docs WOS producidos por Profs/investigadores	100	100	96.42	100	100	0	0	-0.56	-2.76
Documentos WOS por Prof/investigador	0.13	0.2	0.31	0.22	0.24	13.05	84.62	19.3	141.67
Total de documentos SCOPUS	18	18	29	22	23	5.02	27.78	2.59	13.62
% de Docs SCOPUS producidos por Profs/investigadores	94.44	100	100	100	100	1.15	0	-0.63	-3.1
Documentos SCOPUS por Prof/investigador	0.19	0.2	0.33	0.25	0.27	7.28	42.11	0.85	4.35

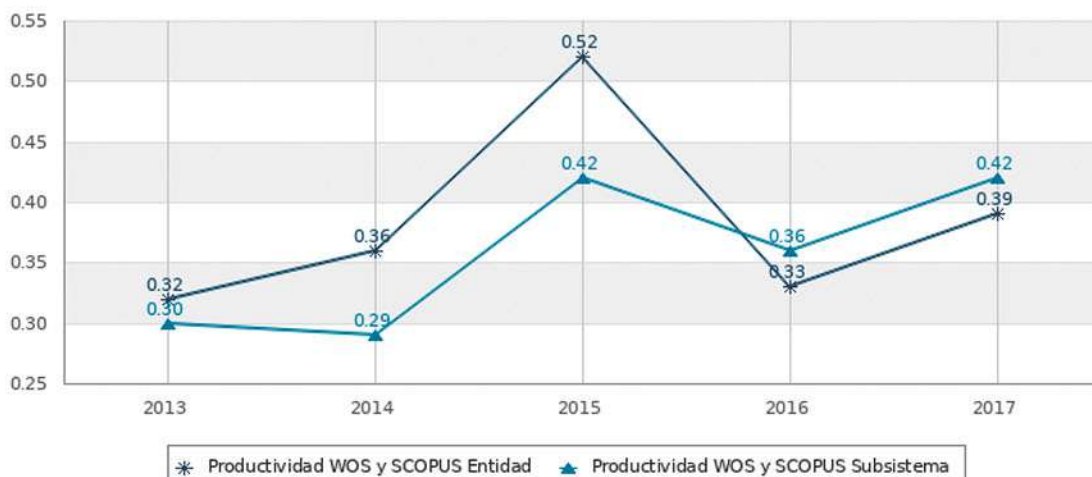
Distribución de Documentos Indexados 2017



Comparativo Entidad/Subsistema - Documentos Indexados 2013 - 2017



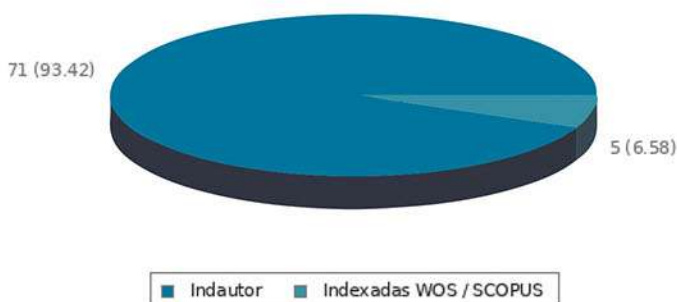
Docs. Indexados por Profesor de Carrera - Investigador 2013 - 2017



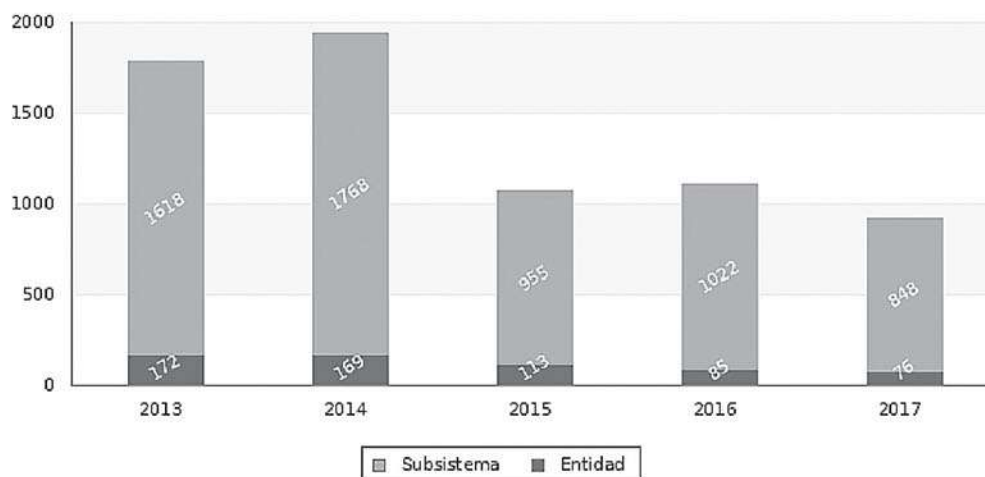
Obras con ISBN 2013 - 2017

Nombramiento	2013	2014	2015	2016	2017	Tasa de crecimiento media anual Entidad 2013-2017	% de crecimiento Entidad 2013-2017	Tasa de crecimiento media anual Subsistema 2013-2017	% de crecimiento Subsistema 2013-2017
Total de obras ISBN	172	169	113	85	76	-15.07	-55.81	-12.12	-47.59
% de Obras con ISBN por Profs/investigadores	84.41	77.32	83.87	86.67	64.15	-5.34	-24	-6.12	-27.08
Obras ISBN por Prof/investigador	1.8	1.74	1.21	0.91	0.8	-14.97	-55.56	-13.96	-52.84

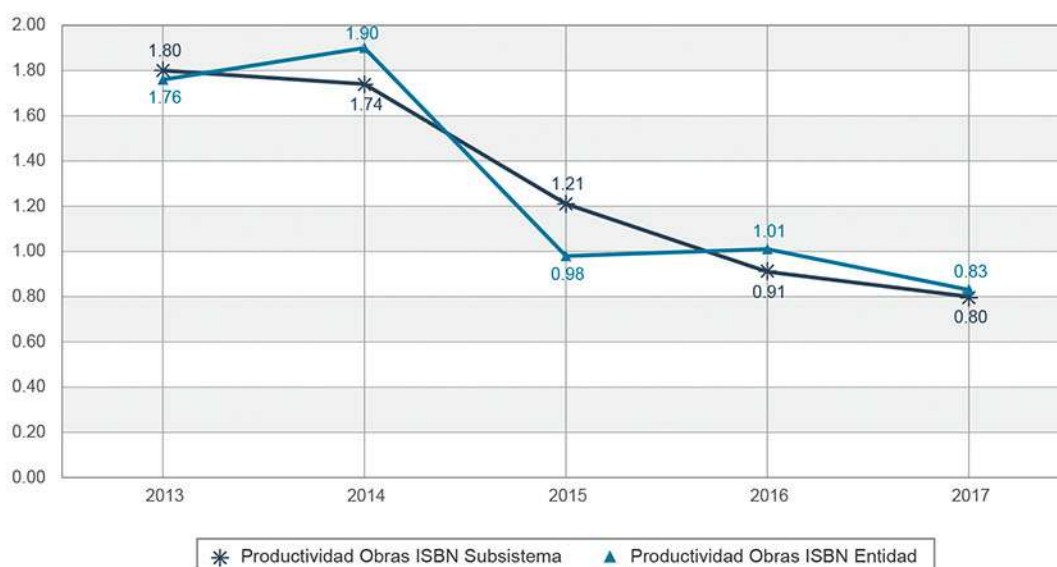
Distribución de Obras con ISBN 2017



Comparativo Entidad/Subsistema - Obras con ISBN 2013 - 2017



Obras ISBN por Profesor de Carrera - Investigador 2013 - 2017

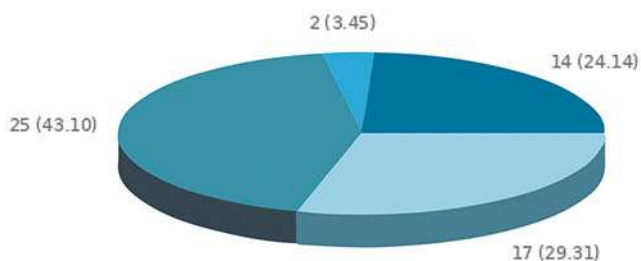




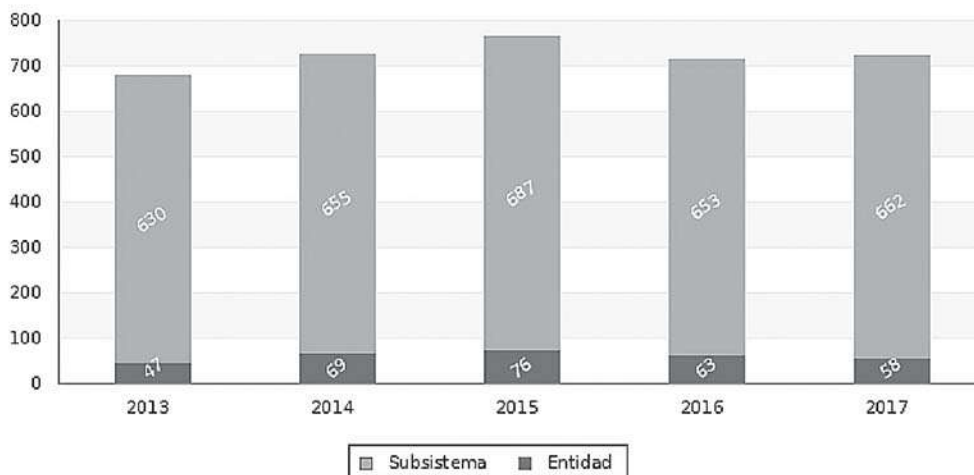
Dirección de Tesis UNAM 2013 - 2017

Nombramiento	2013	2014	2015	2016	2017	Tasa de crecimiento media anual Entidad 2013-2017	% de crecimiento Entidad 2013-2017	Tasa de crecimiento media anual Subsistema 2013-2017	% de crecimiento Subsistema 2013-2017
Total de Tesis	47	69	76	63	58	4.3	23.4	1	5.08
Tesis de Licenciatura	12	14	14	21	14	3.13	16.67	-2.82	-13.33
Tesis de Especialidad	0	0	0	1	2	14.87	100	17.08	120
Tesis de Maestría	23	31	33	18	25	1.68	8.7	1.82	9.43
Tesis de Doctorado	12	24	29	23	17	7.21	41.67	4.53	24.82
Colaboraciones en tesis por Profs/Investigadores	0.53	0.77	0.86	0.69	0.66	4.48	24.53	0	0

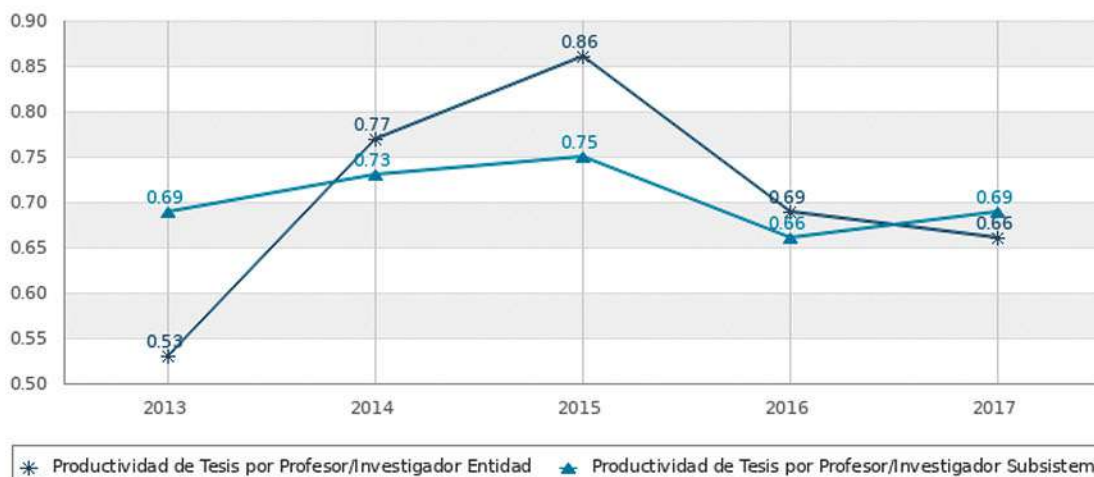
Distribución de Tesis 2017



Comparativo Entidad/Subsistema - Colaboraciones en Tesis 2013 - 2017




Dirección de Tesis por Profesor de Carrera - Investigador 2013 - 2017



“La investigación en la UNAM. Humanidades 2013-2017”

Publicación editada por la Dirección General de Evaluación Institucional de la Universidad Nacional Autónoma de México.

Se terminó de imprimir en septiembre de 2019, en los talleres de Varela Impresión y Diseño, Razón Social: Jesús Alejandro Varela Cisneros, Calle 7 No. 7, Colonia Espartaco, C.P. 04870, Ciudad de México Coyoacán. Se tiraron 300 ejemplares, en papel Bond eucalipto de 90 gr. de gramaje. Se utilizaron en la composición tipografías Arial en tamaño 9



ISBN 9786073024242



9 786073 024242

SDI SECRETARÍA DE
DESARROLLO
INSTITUCIONAL



Dirección General de
Evaluación Institucional